

DEMANDA TURÍSTICA

SÃO JOÃO

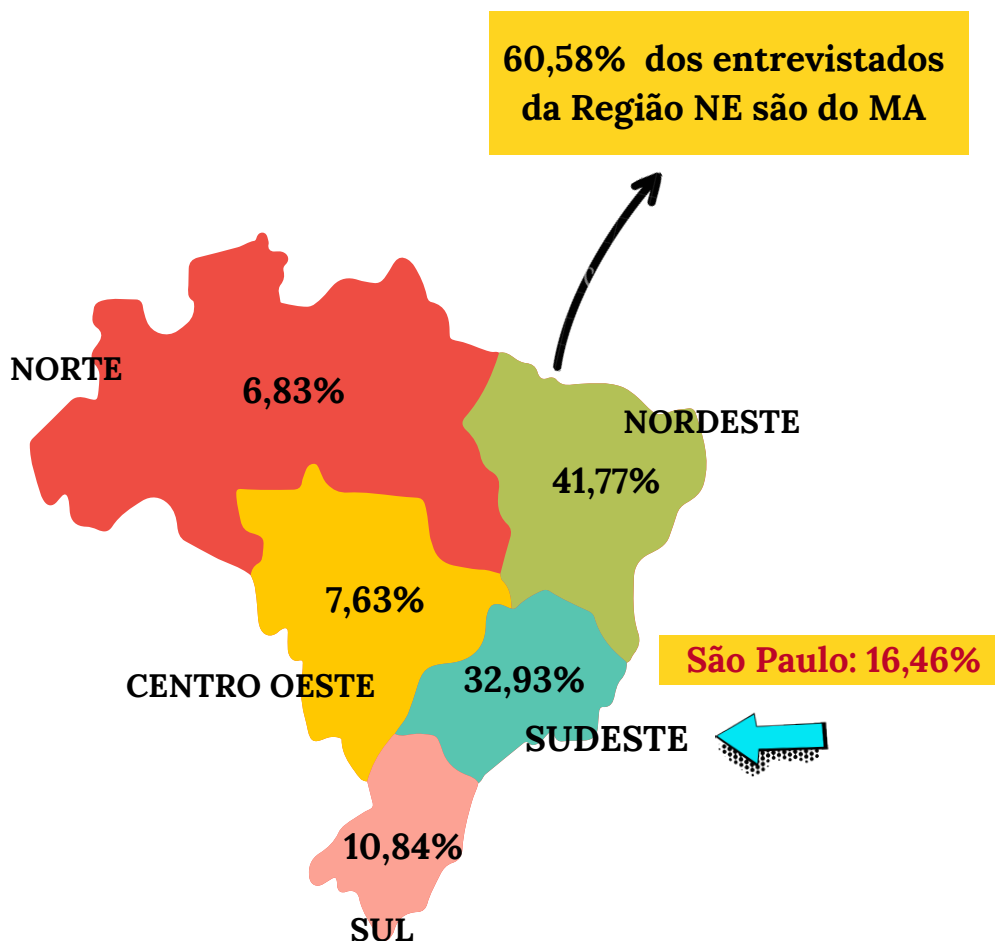
Pesquisa realizada no mês de junho/2022



PERFIL E SATISFAÇÃO DO VISITANTE

261 ENTREVISTADOS

PROCEDÊNCIA



GÊNERO

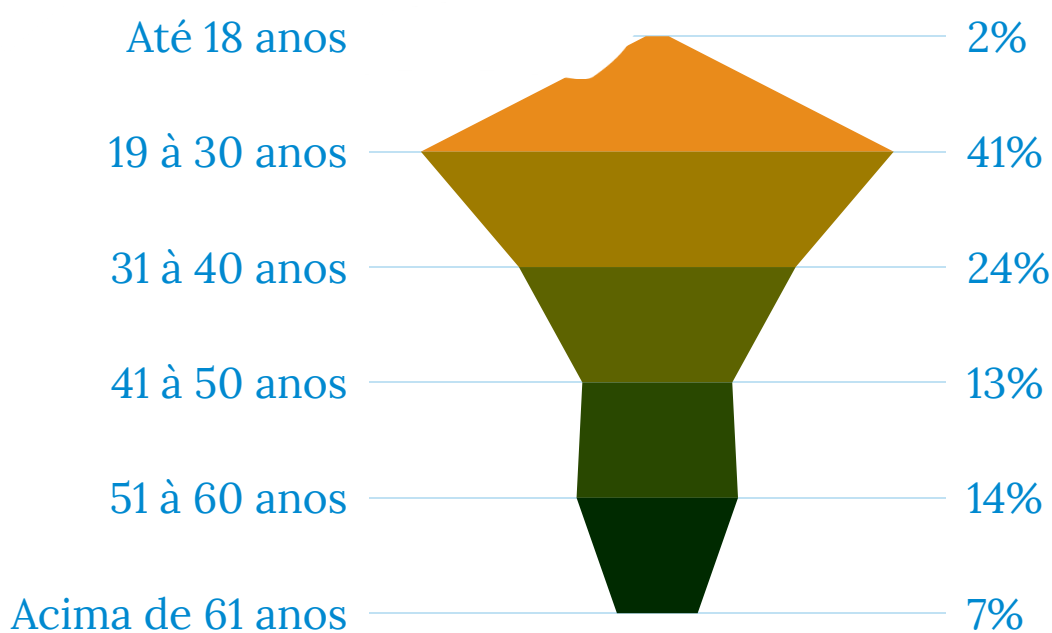


52%

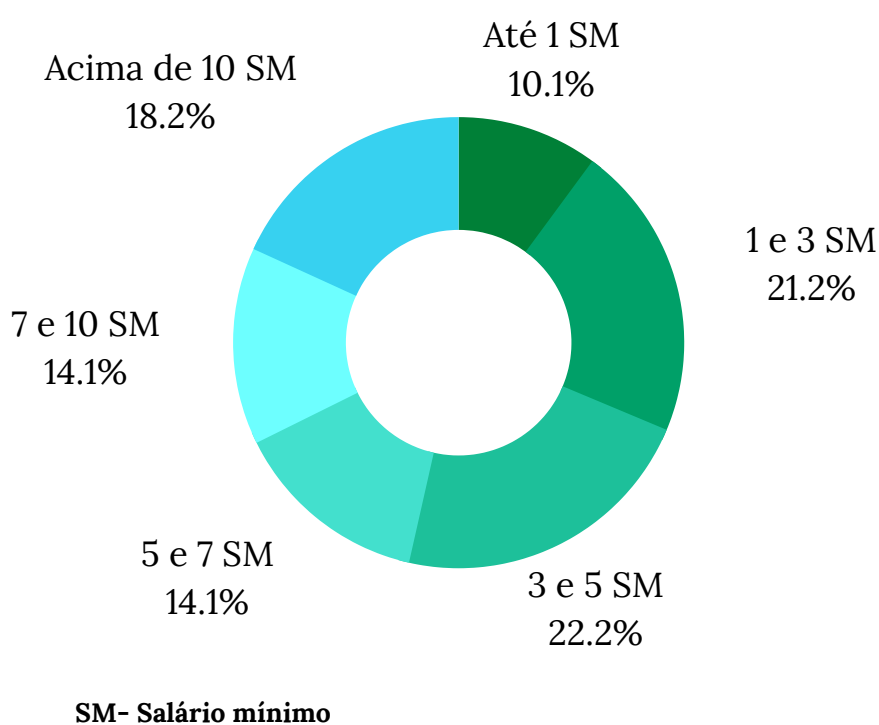


48%

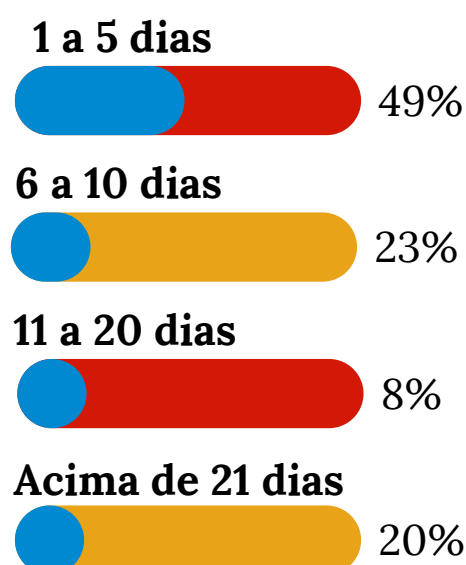
FAIXA ETÁRIA



RENDA



TEMPO DE PERMANÊNCIA



DEMANDA TURÍSTICA

SÃO JOÃO


Pesquisa realizada no mês de junho/2022

HOSPEDAGEM




APTO ALUGADO
11%

CASA DE AMIGOS
14%



CASA DE FAMILIARES
23%

HOTÉIS
43%

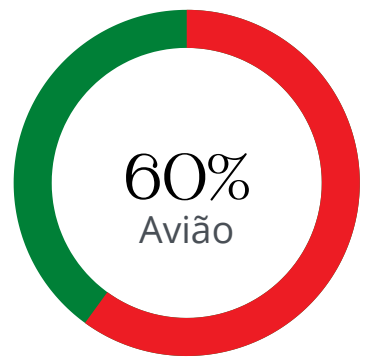


Outros - 9%

TRANSPORTE


Emissores

- SP (23%)
- RJ (14%)
- CE (10%)
- MG (8%)



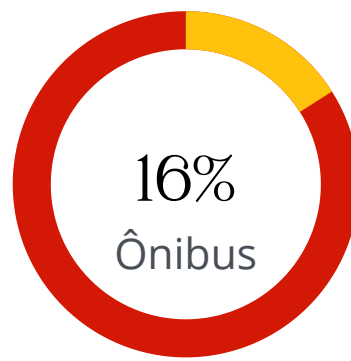
Emissores

- MA (56%)
- PA (17%)
- GO (8%)
- CE (6%)



Emissores

- MA (54%)
- PI (24%)
- PA (12%)
- GO (5%)



Outros - 3%

MOTIVAÇÃO DA VIAGEM



Lazer
75%



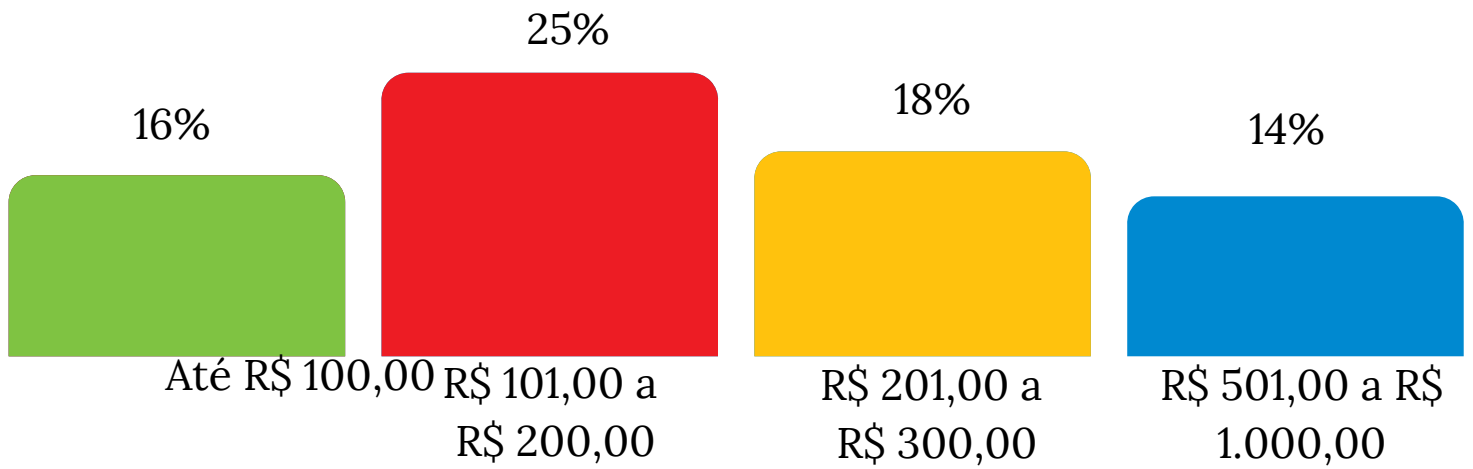
Família
9%



Negócios
5%

Outros - 11%

GASTO MÉDIO DIÁRIO



INSIGHTS

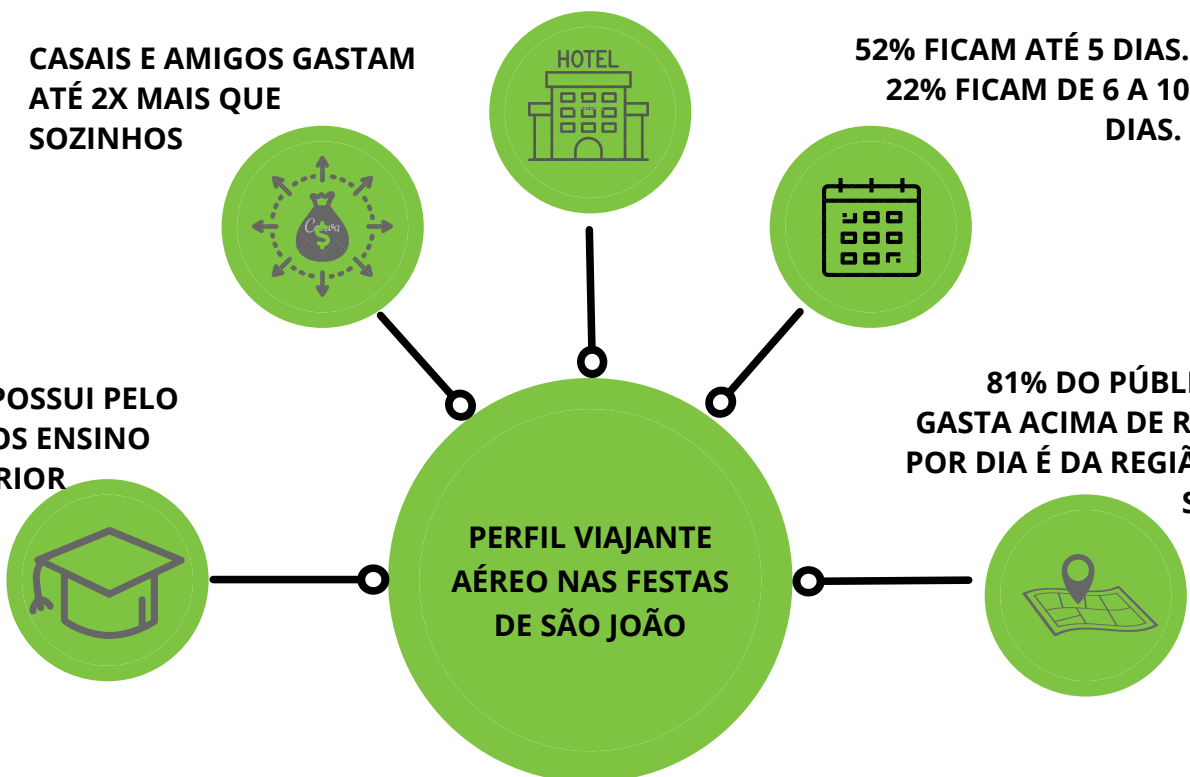
64% FICAM HOSPEDADOS EM HOTEL OU POUSADA

CASAI E AMIGOS GASTAM ATÉ 2X MAIS QUE SOZINHOS

52% FICAM ATÉ 5 DIAS.
22% FICAM DE 6 A 10 DIAS.

81% POSSUI PELO MENOS ENSINO SUPERIOR

81% DO PÚBLICO QUE GASTA ACIMA DE R\$ 500,00 POR DIA É DA REGIÃO SUL E SUDESTE



DEMANDA TURÍSTICA

SÃO JOÃO

Pesquisa realizada no mês de junho/2022

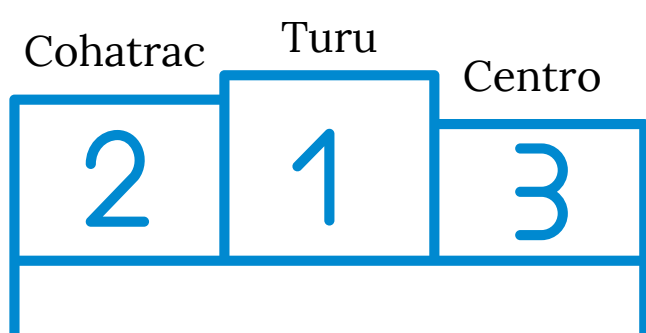


PERFIL E SATISFAÇÃO DO MORADOR

1.421 ENTREVISTADOS



BAIRRO QUE RESIDE



GÊNERO

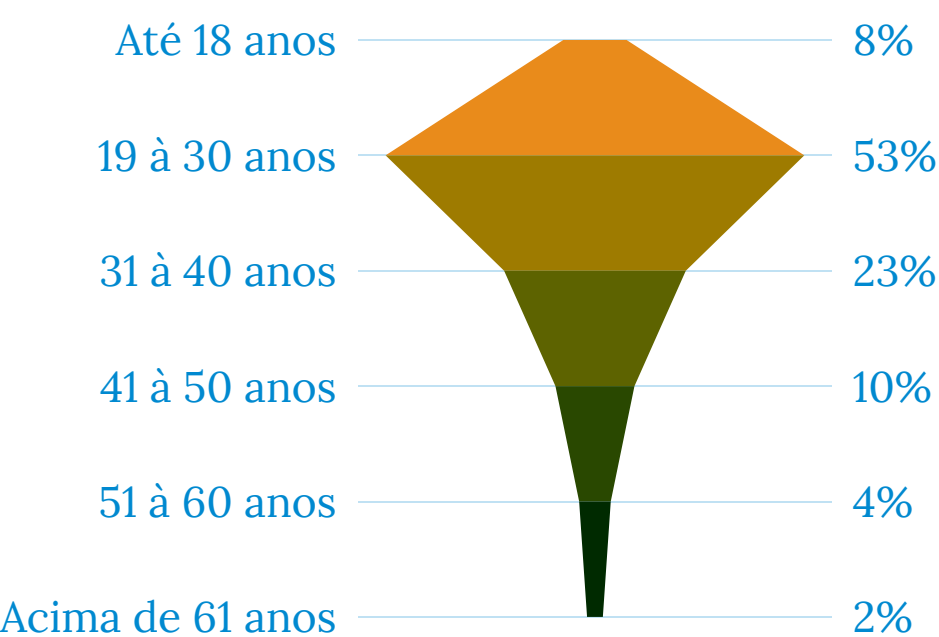


58%

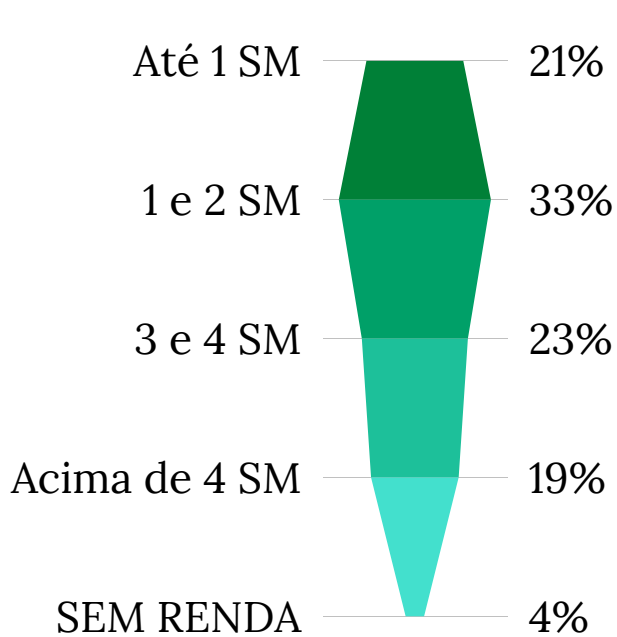


42%

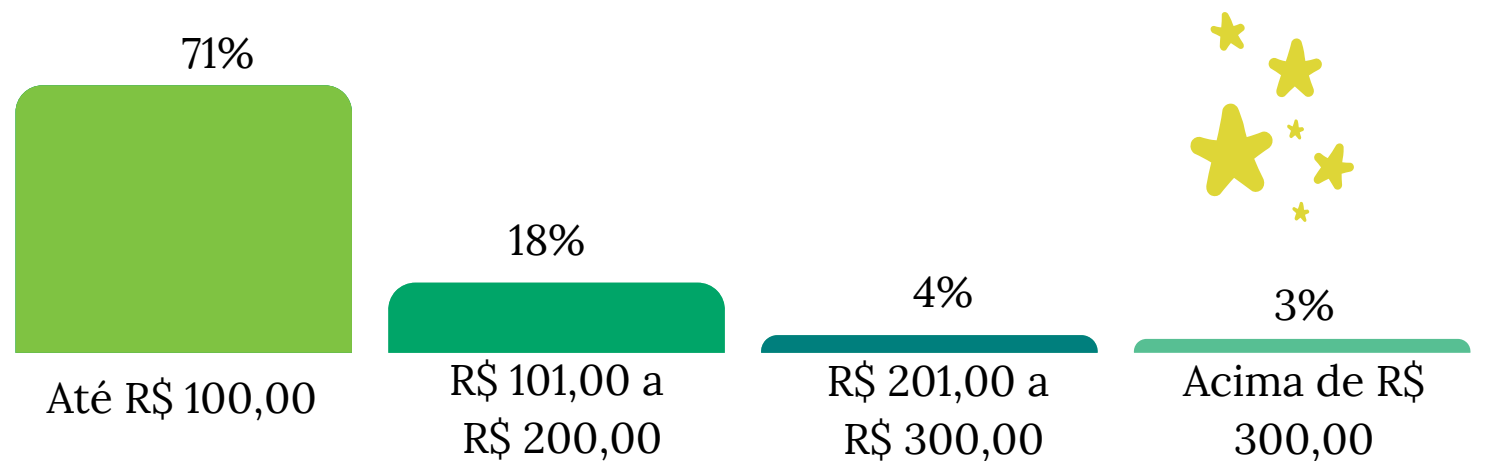
FAIXA ETÁRIA



RENDA FAMILIAR



GASTO MÉDIO DIÁRIO



Não responderam - 3%

AValiação INFRAESTRUTURA DO LOCAL - ARRAIAL



Excelente
50,01%

Bom
36,24%

Regular
9,36%

Ruim
1,20%

Péssimo
0,56%



Não responderam - 2,62%

DEMANDA TURÍSTICA

SÃO JOÃO

Pesquisa realizada no mês de junho/2022

ENTREVISTADOS POR ARRAIAL

ARRAIAL NAURO MACHADO	3,56%
ARRAIAL DO IPEM	29,17%
ARRAIAL MARIA ARAGÃO	57,18%
ARRAIAL DO CEPRAMA	10,09%

METODOLOGIA

Em parceria com a Secretaria Municipal de Turismo de São Luís e Observatório de Turismo do Maranhão, o Observatório de Turismo da Cidade de São Luís realizou a pesquisa de demanda turística e satisfação com turistas e moradores nos arraiais de São Luís no período de 10 a 26 de junho de 2022 com o intuito de gerar informações sobre o perfil e satisfação do turista e do morador que visitou as festividades juninas em São Luís. A aplicação dos questionário foi feita por 35 pesquisadores *in loco*, sendo utilizados formulários online (via QR Code) e escrito. A pesquisa resultou em 1.714 respostas, onde apenas 1.682 respostas estavam aptas para avaliação.

FICHA TÉCNICA

- Coordenação**

Ângela Roberta Lucas Leite (OBSTURSLZ)
Brenda Rodrigues Coelho Leite (SETURSLZ)
Letícia Cynara Santos Silva (OBSTURMA)
Alexia Lopes Azevedo (Bolsista da Instância de Governança do Polo São Luís)

- Pesquisadores**

Antônio Jorlan Soares de Abreu
Camilla Espindola da Silva
Carlos Ryan Meneses Correa
Clara Leticia Moreira Gomes
Denise Conceição Moraes Silva
Andrew Michell Rodrigues Lopes
Fernanda Gomes Costa Furtado
Jairo André Gonçalves Marques
João Lucas De Araújo Oliveira
Jonas Muniz dos Santos
Judson Eduardo Damasceno Araújo
Juliana Borges Lima
Keliene do Nascimento Costa
Letícia Aguiar Gadelha
Luene Costa Sousa
Luís Augusto Peixoto Silva

Lusiane Oliveira Ribeiro
Lya Costa dos Santos
Marcio Gabriel Laune Moraes
Marcio Roberto Mesquita Almeida
Maria Amanda de Vasconcelos
Mauro Henrique de Oliveira Rego
Mirian Rabelo Silva
Natanael Christian Nunes Damasceno
Nayane de Jesus Carneiro
Nicolly Rany Araújo Oliveira
Rodrigo Miguel de Oliviera Pereira
Rosany Cruz Gonçalves
Sara de Jesus Costa Sousa
Taís do Nascimento Brandão
Thamires Rocha Nunes

Apoio

