

## PESQUISA DE EMPREGO E RENDA

### DAS ATIVIDADES CARACTERÍSTICAS DO TURISMO NO MARANHÃO - 2020 E 2021

A pesquisa de Emprego e Renda tem como objetivo comparar os números totais de estabelecimentos do estado aos números relacionados às atividades turísticas no Maranhão, nos anos de 2020 e 2021.

#### ESTABELECIMENTOS NO TURISMO

COMPARATIVO	2020	2021	VARIAÇÃO ANUAL%
<b>Total de estab. no MA</b>	<b>45.447</b>	<b>47.868</b>	<b>5,33%</b>
<b>Total de estab. ligados ao turismo</b>	<b>5.198</b>	<b>5.367</b>	<b>3,25%</b>
Agências e Operadoras	141	134	-4,96%
Alimentação	1.777	1.850	4,11%
Comércio e Serviços	1.783	1.845	3,48%
Entretenimento	661	657	-0,61%
Hospedagem	469	499	6,40%
Transportes	367	382	4,09%



O número de estabelecimentos no setor turístico representa

**11,21%**

em relação às outras atividades econômicas.

**5.367**

Empreendimentos turísticos em 2021

**3,25%**

A mais em relação à 2020

#### EMPREGO NO TURISMO

COMPARATIVO	2020	2021	VARIAÇÃO ANUAL%
<b>Total de empregos formais no MA</b>	<b>744.033</b>	<b>818.989</b>	<b>10,07%</b>
<b>Total de empregos formais ligados ao turismo</b>	<b>36.463</b>	<b>39.559</b>	<b>8,49%</b>
Agências e Operadoras	456	506	10,96%
Alimentação	12.141	13.195	8,68%
Comércio e Serviços	7.711	8.126	5,38%
Entretenimento	3.762	5.135	36,50%
Hospedagem	3.680	4.227	14,86%
Transportes	8.713	8.370	-3,94%



O número de empregos no setor turístico representa

**4,83%**

em relação às outras atividades econômicas.

**39.559**

Pessoas empregadas no setor de turismo em 2021

**8,49%**

A mais em relação à 2020

## RENDA MÉDIA NO SETOR TURÍSTICO

COMPARATIVO	2020	2021	VARIAÇÃO ANUAL%
<b>Renda média estab. no MA</b>	<b>2.506,8</b>	<b>2.561,3</b>	<b>2,17%</b>
<b>Renda média estab. ligados ao turismo</b>	<b>1.295,5</b>	<b>1.471,7</b>	<b>13,60%</b>
Agências e Operadoras	1.018,7	1.317,7	29,35%
Alimentação	1.184,4	1.326,4	11,99%
Comércio e Serviços	2.217,4	2.538,1	14,46%
Entretenimento	1.209,5	1.537,8	27,14%
Hospedagem	1.142,9	1.367,4	19,64%
Transportes	1.664	1.614,8	-2,96%



**R\$ 1.471,7**

Renda Média Mensal no setor turístico em **2021**



**13,60%**

A mais em relação à **2020**

A renda média mensal no setor turístico em 2021 é



**42%**

menor que a renda média mensal das outras atividades



## RENDA TOTAL NO SETOR TURÍSTICO

COMPARATIVO	2020	2021	VARIAÇÃO ANUAL%
<b>Renda TOTAL estab. no MA</b>	<b>1.865.163.088</b>	<b>2.097.682.420</b>	<b>12,47%</b>
<b>Renda TOTAL estab. ligados ao turismo</b>	<b>47.236.809</b>	<b>58.218.549</b>	<b>23,25%</b>
Agências e Operadoras	522.325	703.630,0	34,71%
Alimentação	14.816.950	18.071.228	21,96%
Comércio e Serviços	10.823.691	11.845.927	9,44%
Entretenimento	5.989.281	8.555.382	42,84%
Hospedagem	4.015.606	5.648.767	40,67%
Transportes	11.068.956	13.393.615	21,00%



A renda total dos trabalhadores no setor turístico representa

**2,78%**

em relação às outras atividades econômicas.



**R\$ 58.218.549**

Renda TOTAL no setor turístico em **2021**



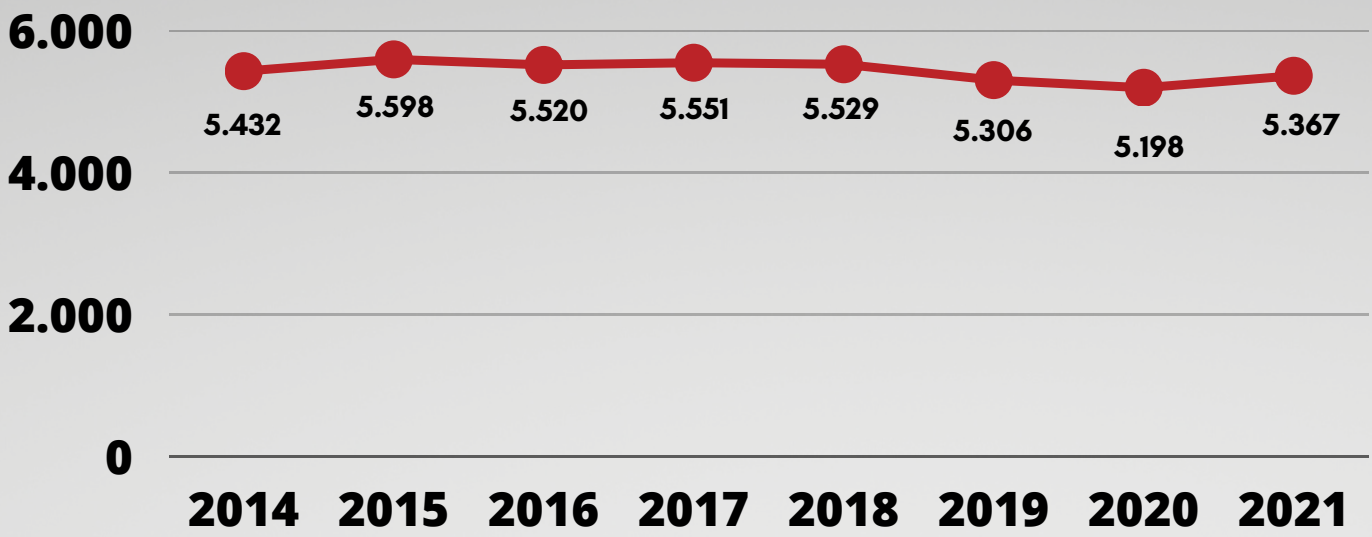
**23,25%**

A mais em relação à **2020**

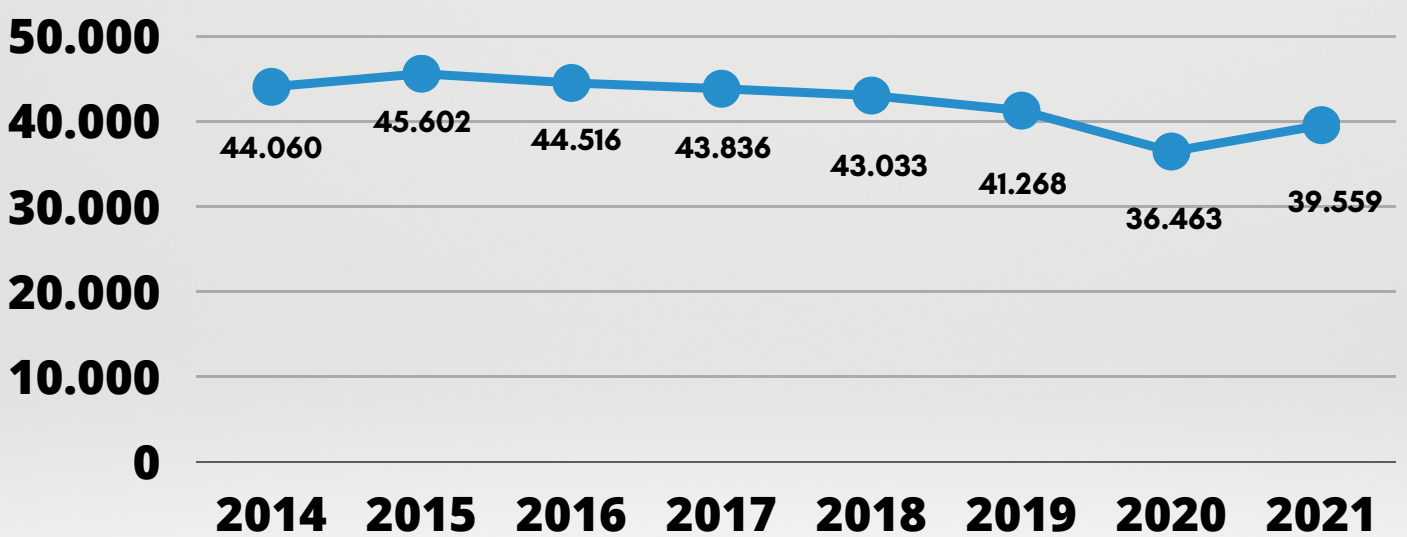


## COMPARATIVO 2014 A 2021

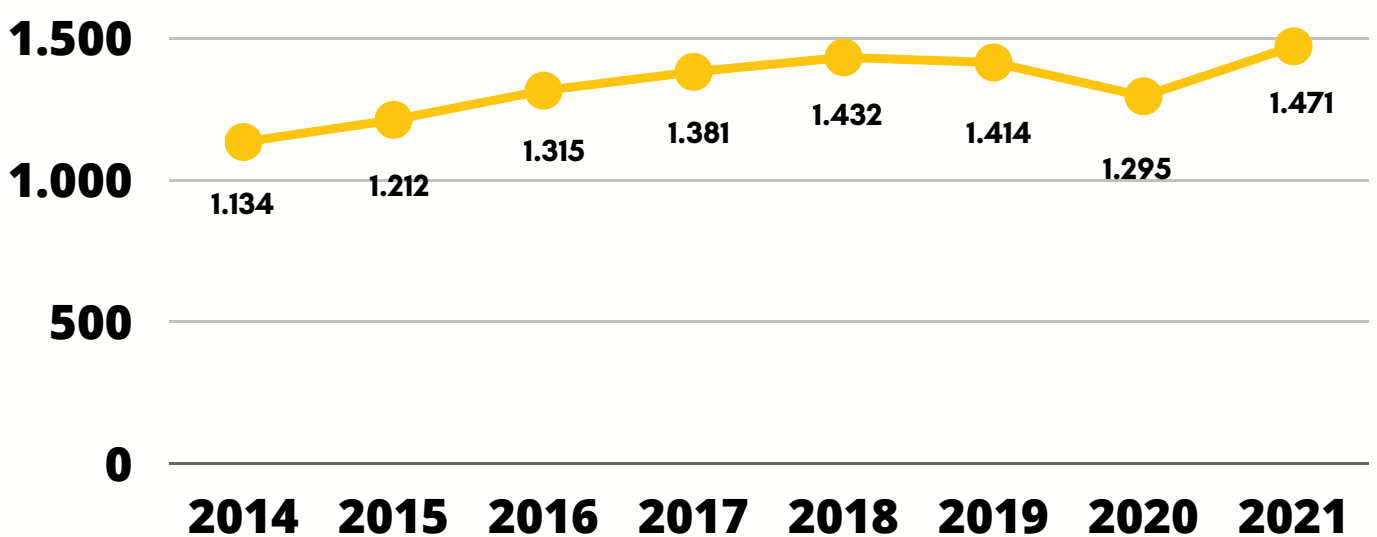
### ■ Estabelecimentos no turismo



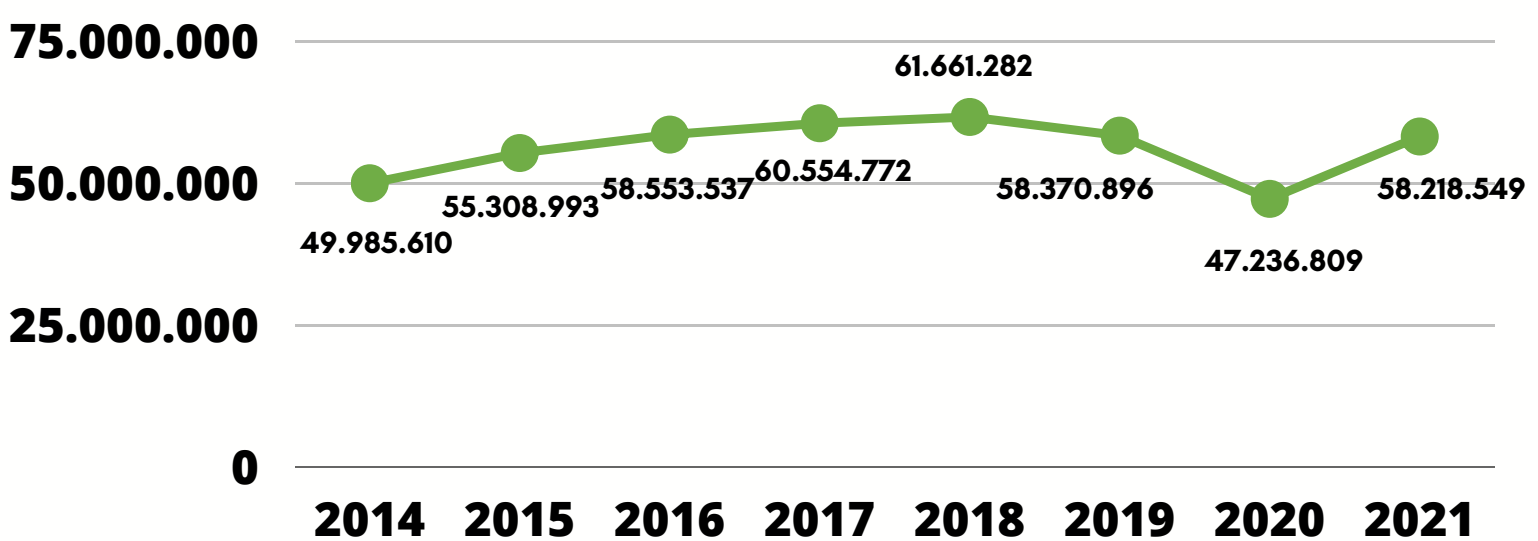
### ■ Empregos no turismo



### ■ Renda média mensal no turismo



### ■ Renda total no turismo







## PROCEDIMENTO METODOLÓGICO

Os dados são referentes à economia do turismo formal da Relação Anual de Informações Sociais (RAIS) retirado do site do Ministério da Economia e cedidos pelo Instituto Maranhense de Estudos Socioeconômicos e Cartográficos - IMESC. A RAIS tem como um dos seus objetivos a disponibilização de informações do mercado de trabalho às entidades governamentais. Nesta pesquisa levou-se em consideração os seguintes setores:

<b>Agências e operadoras</b>	<ul style="list-style-type: none"><li>• Agências de viagens;</li><li>• Operadores turísticos;</li><li>• Serviços de reservas e outros serviços de turismo não especificados anteriormente.</li></ul>
<b>Alimentação</b>	<ul style="list-style-type: none"><li>• Restaurantes e outros estabelecimentos de serviços de alimentação e bebidas;</li><li>• Serviços ambulantes de alimentação;</li><li>• Serviços de catering, bufê e outros serviços de comida preparada.</li></ul>
<b>Comércio e serviços</b>	<ul style="list-style-type: none"><li>• Comércio varejista de artigos recreativos e esportivos;</li><li>• Comércio varejista de calçados e artigos de viagem;</li><li>• Comércio varejista de outros produtos novos não especificados anteriormente;</li><li>• Seguros não-vida.</li></ul>
<b>Entretenimento</b>	<ul style="list-style-type: none"><li>• Atividades de exibição cinematográfica;</li><li>• Atividades fotográficas e similares;</li><li>• Aluguel de equipamentos recreativos e esportivos;</li><li>• Atividades de organização de eventos, exceto culturais e esportivos;</li><li>• Atividades de serviços prestados principalmente às empresas não especificadas anteriormente;</li><li>• Artes cênicas, espetáculos e atividades complementares;</li><li>• Gestão de espaços para artes cênicas, espetáculos e outras atividades artísticas;</li><li>• Atividades de museus e de exploração, restauração artística e conservação de lugares e prédios históricos e atrações similares;</li><li>• Atividades de jardins botânicos, zoológicos, parques nacionais, reservas ecológicas e áreas de proteção ambiental;</li><li>• Atividades esportivas não especificadas anteriormente;</li><li>• Parques de diversão e parques temáticos;</li><li>• Atividades de recreação e lazer não especificadas anteriormente.</li></ul>
<b>Hospedagem</b>	<ul style="list-style-type: none"><li>• Hotéis e similares;</li><li>• Outros tipos de alojamento não especificados anteriormente.</li></ul>
<b>Transporte</b>	<ul style="list-style-type: none"><li>• Transporte metroferroviário de passageiros;</li><li>• Transporte rodoviário coletivo de passageiros, com itinerário fixo, municipal e em região metropolitana;</li><li>• Transporte rodoviário coletivo de passageiros, com itinerário fixo, intermunicipal, interestadual e internacional;</li><li>• Transporte rodoviário de táxi;</li><li>• Transporte rodoviário coletivo de passageiros, sob regime de fretamento, e outros transportes rodoviários não especificados anteriormente;</li><li>• Trens turísticos, teleféricos e similares;</li><li>• Transportes aquaviários não especificados anteriormente;</li><li>• Transporte aéreo de passageiros regular;</li><li>• Transporte aéreo de passageiros não-regular;</li><li>• Atividades auxiliares dos transportes terrestres não especificadas anteriormente;</li><li>• Atividades auxiliares dos transportes aéreos;</li><li>• Locação de automóveis sem condutor;</li><li>• Locação de meios de transporte, exceto automóveis, sem condutor.</li></ul>



## REALIZAÇÃO E ANÁLISE TÉCNICA

Observatório do Turismo do Maranhão

Diretoria de Estudos e Pesquisas

Instituto Maranhense de Estudos Socioeconômicos e Cartográficos

Secretaria de Estado do Turismo do Maranhão