PESQUISA DE DEMANDA TURÍSTICA BARREIRINHAS

Pesquisa realizada em Setembro de 2025

PERFIL E SATISFAÇÃO DOS TURISTAS

414 RESPONDENTES



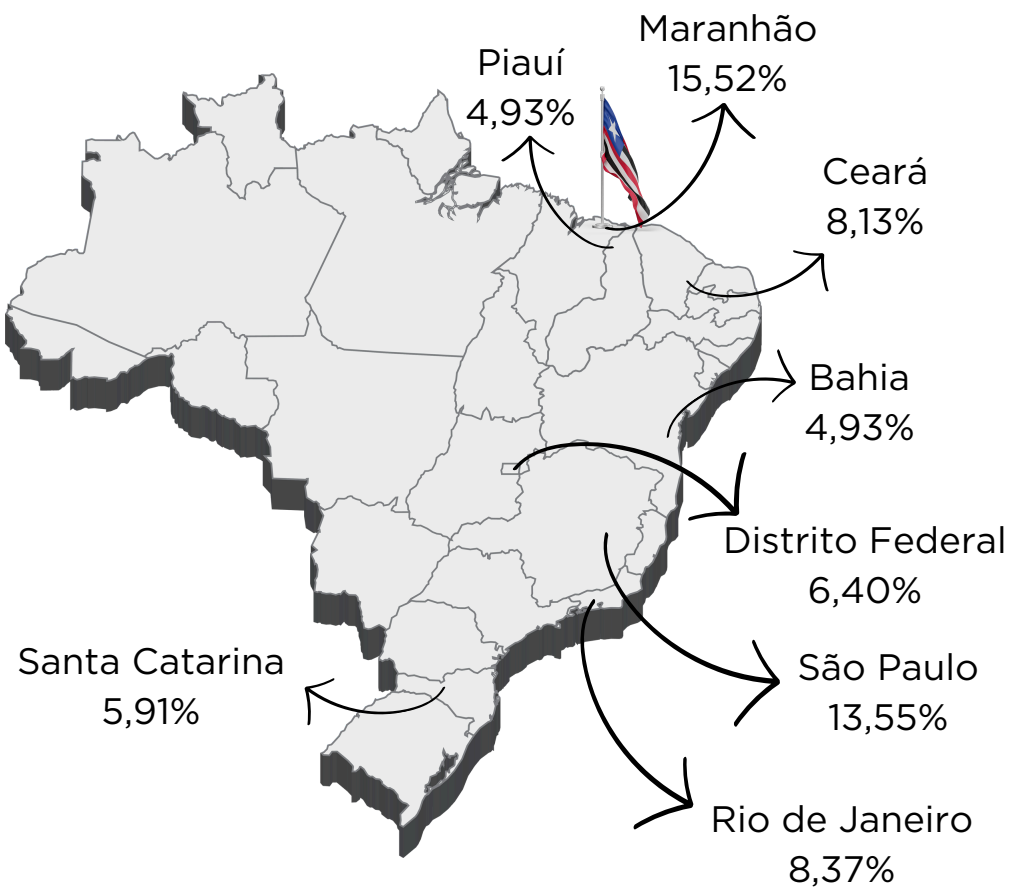

Procedência



Espanha: 25%
Argentina: 25%
Irlanda: 12,5%
México: 12,5%
Portugal: 12,5%
Japão: 12,5%

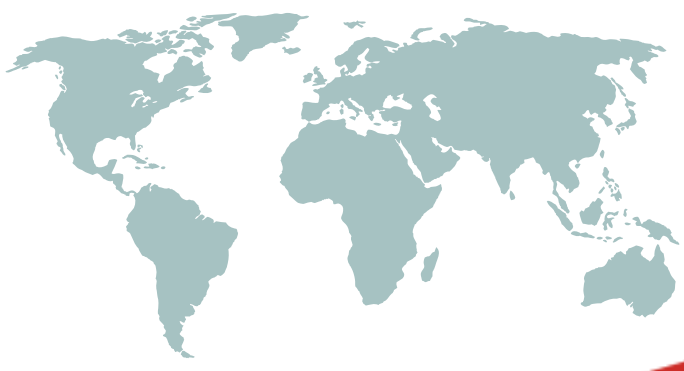

GÊNERO

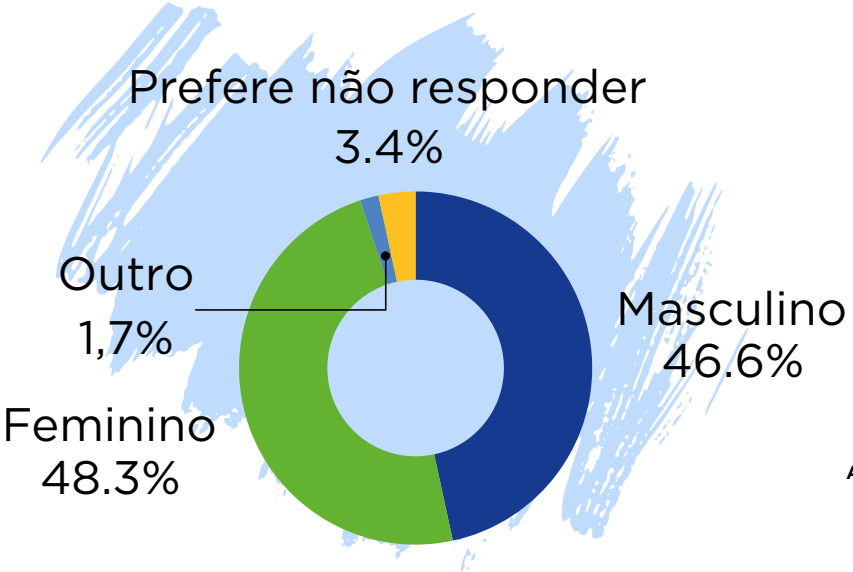

FAIXA ETÁRIA

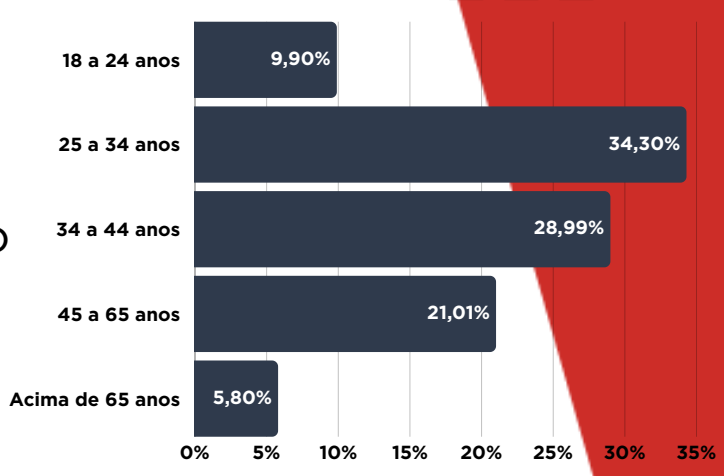

ESCOLARIDADE

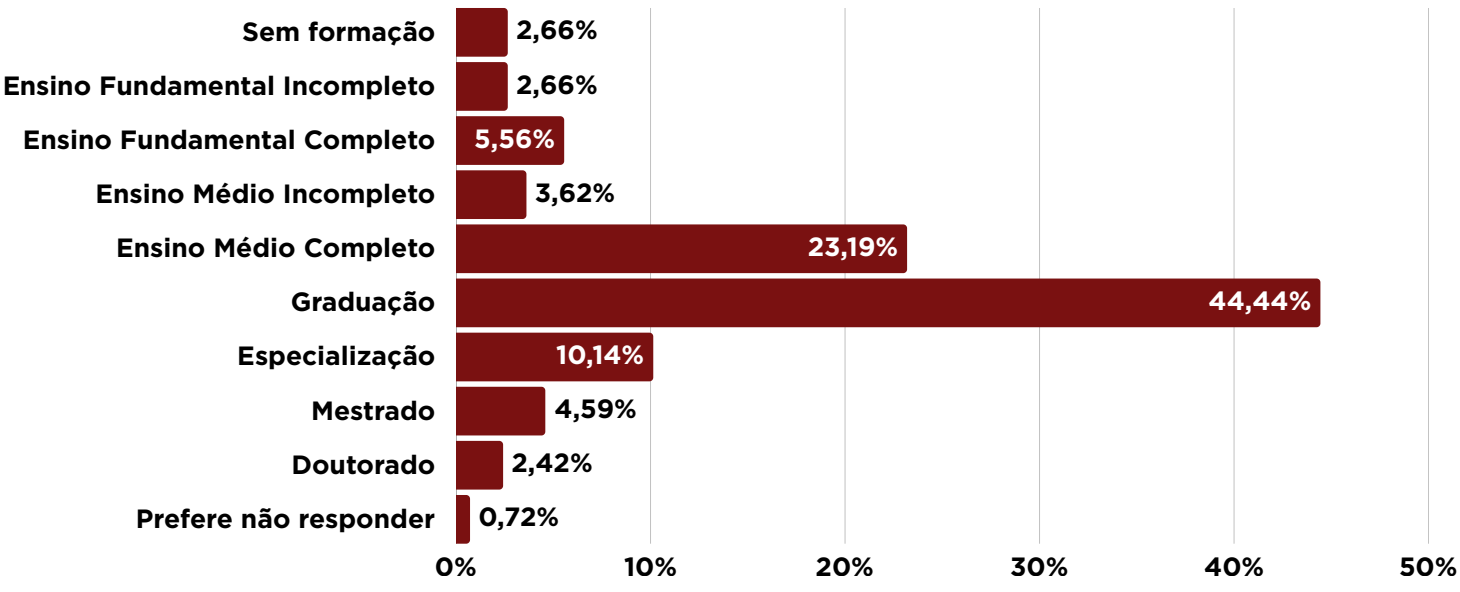

PESQUISA DE DEMANDA TURÍSTICA BARREIRINHAS

BARREIRINHAS Nosso destino é crescer | SEMTURDE Secretaria Municipal de Turismo e Desenvolvimento Econômico

OBSERVATÓRIO do Turismo do Maranhão

PRINCIPAL OCUPAÇÃO

Aposentado(a)/Pensionista: 8,21%
Autônomo(a): 21,50%
Empresário(a): 9,90%
Estudante: 3,86%
Funcionário(a) Privado: 25,36%
Funcionário(a) Público: 26,09%
Outra: 4,11%
Prefere não responder: 0,97%

VIAJA COM QUANTAS PESSOAS

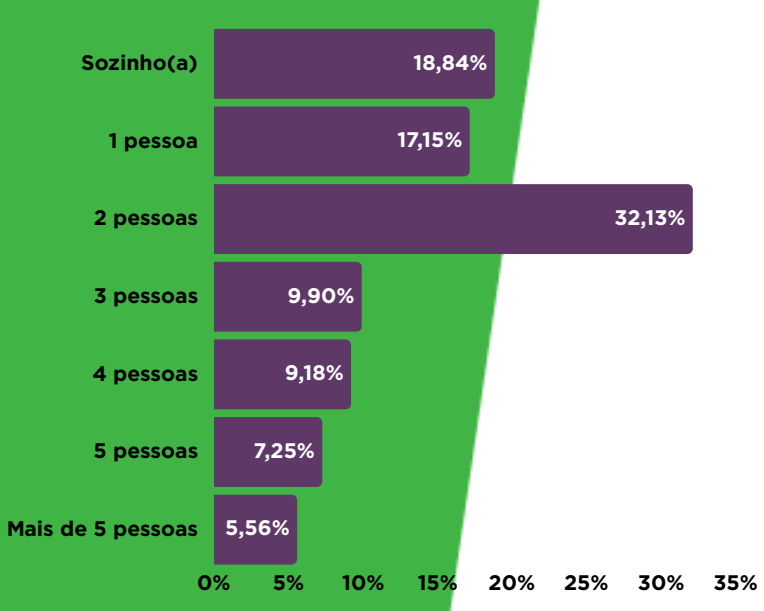

COM QUEM VIAJA?

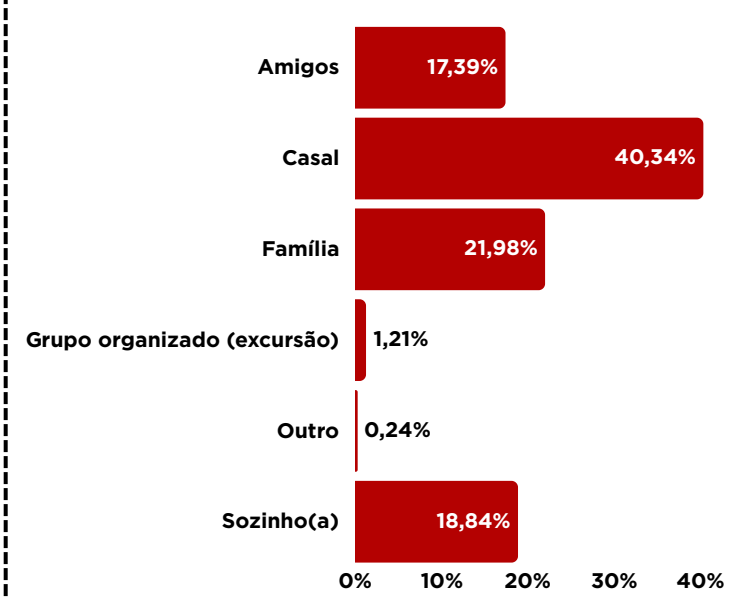

RENDA MÉDIA INDIVIDUAL

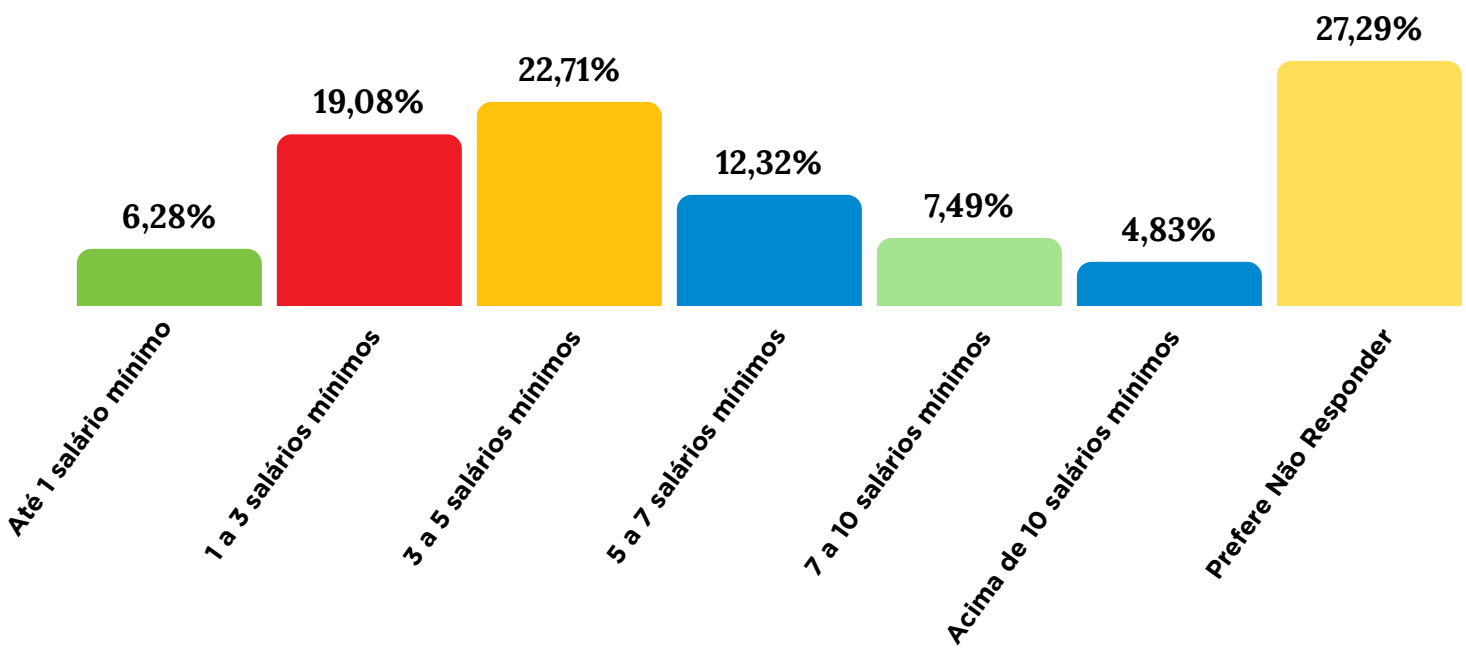

QUANTAS VEZES VISITOU O DESTINO

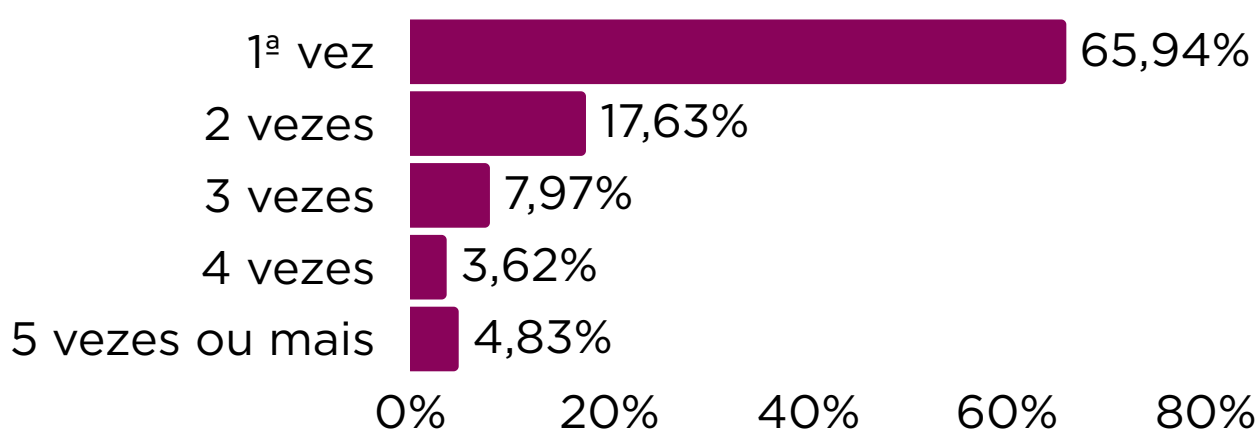

PESQUISA DE DEMANDA TURÍSTICA BARREIRINHAS

BARREIRINHAS Nosso destino é crescer | SEMTURDE Secretaria Municipal de Turismo e Desenvolvimento Econômico

OBSERVATÓRIO do Turismo do Maranhão

PRINCIPAL MOTIVO DA VIAGEM

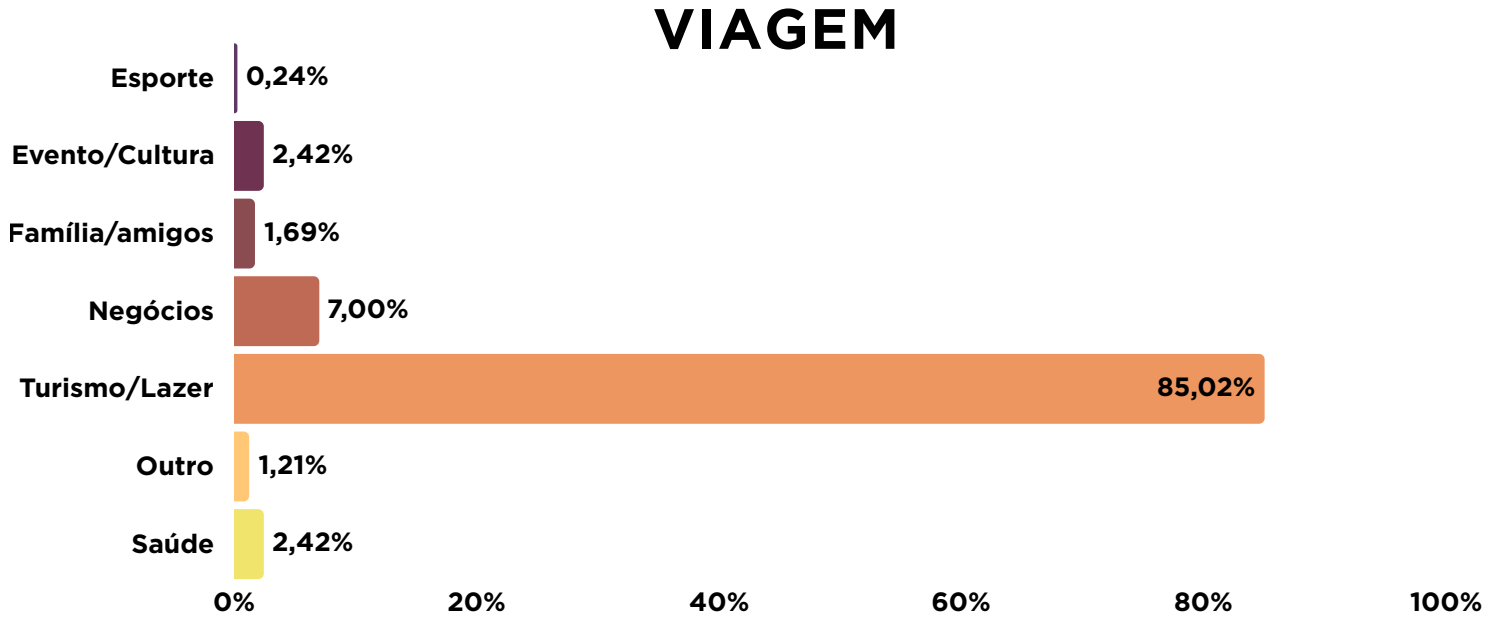

ANTECEDÊNCIA NO PLANEJAMENTO DA VIAGEM

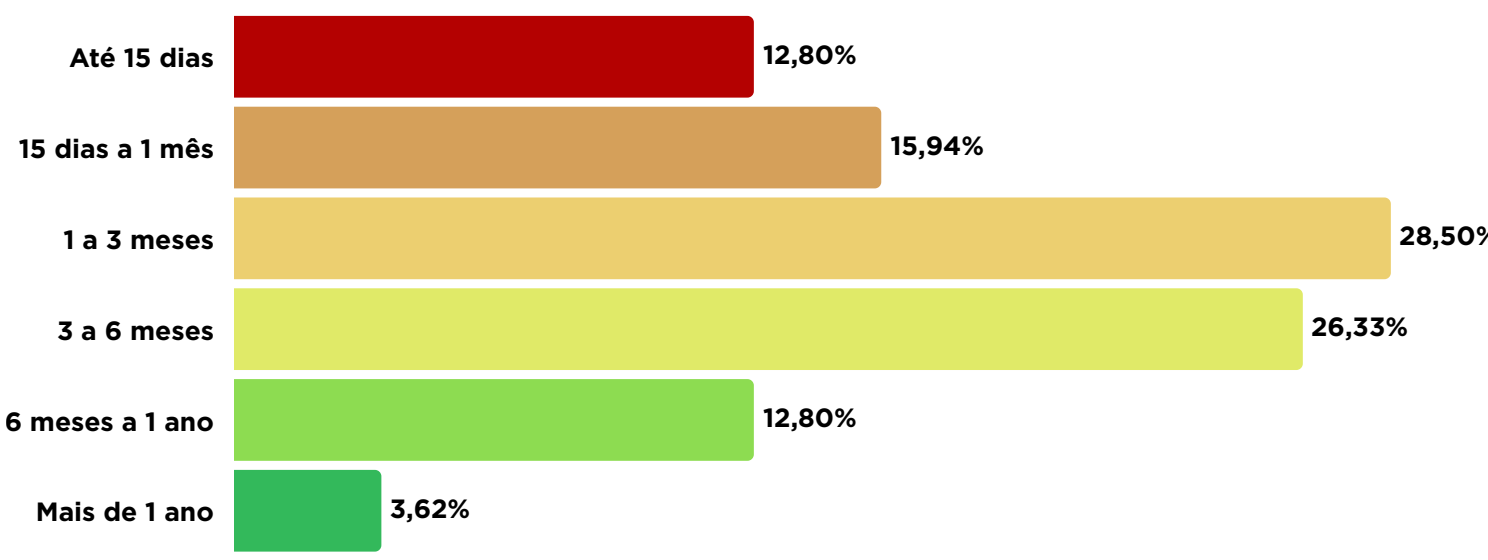

BUSCA DE INFORMAÇÕES SOBRE O DESTINO

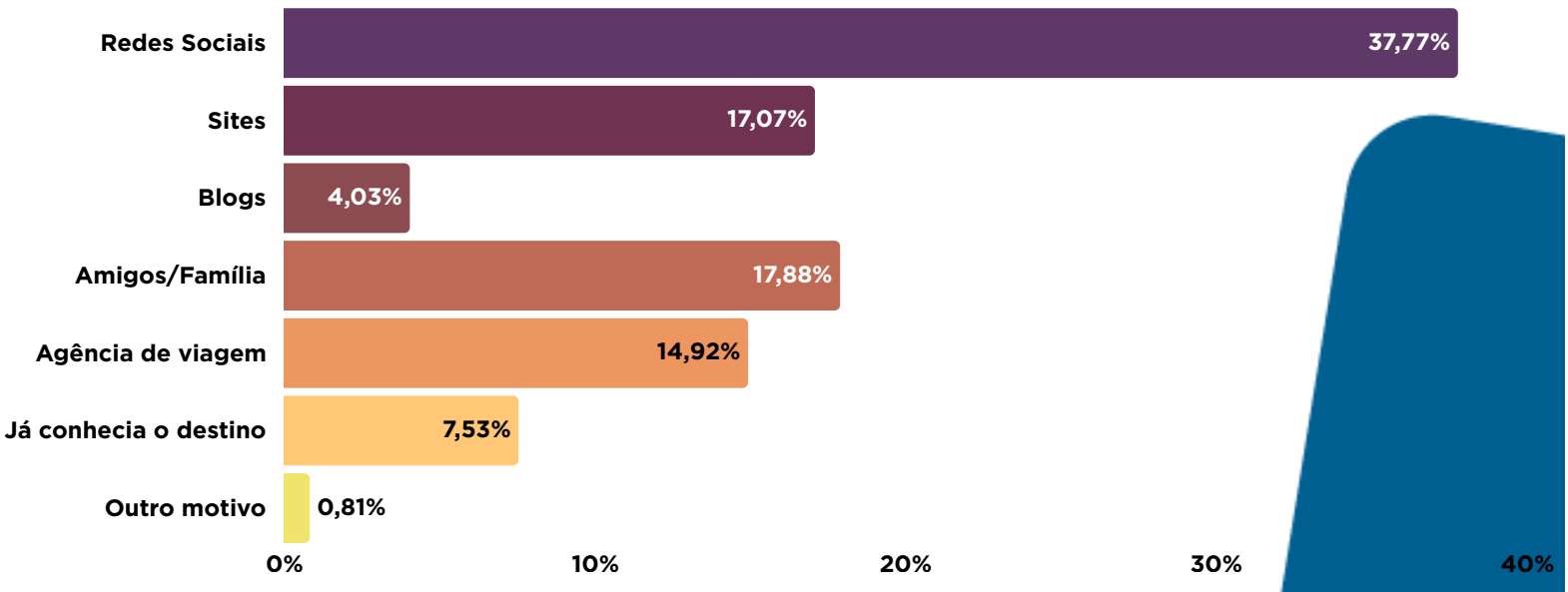

PERMANÊNCIA NO DESTINO

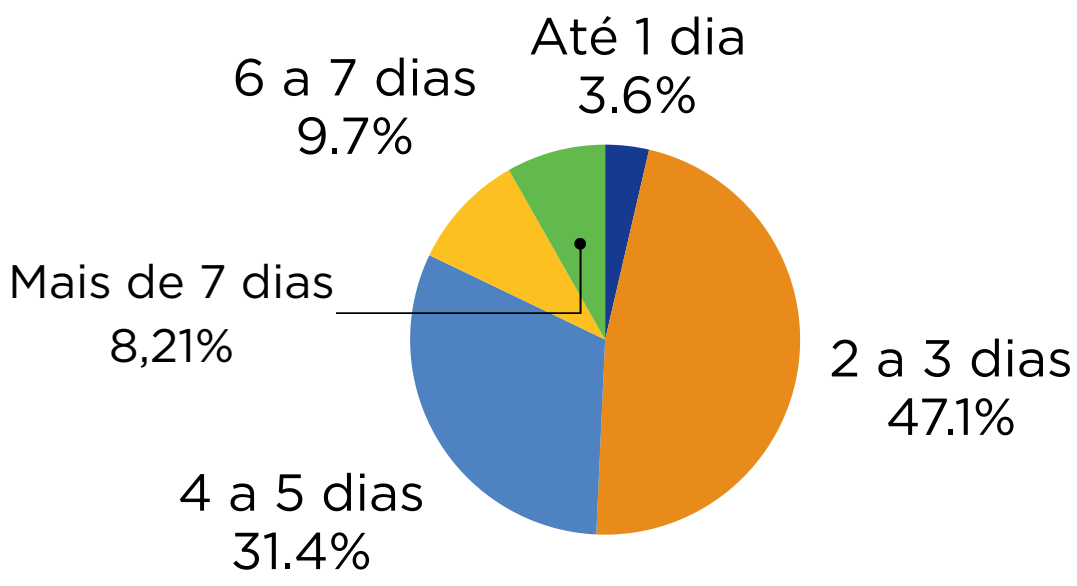

PESQUISA DE DEMANDA TURÍSTICA BARREIRINHAS

INFLUÊNCIA NA ESCOLHA DO DESTINO

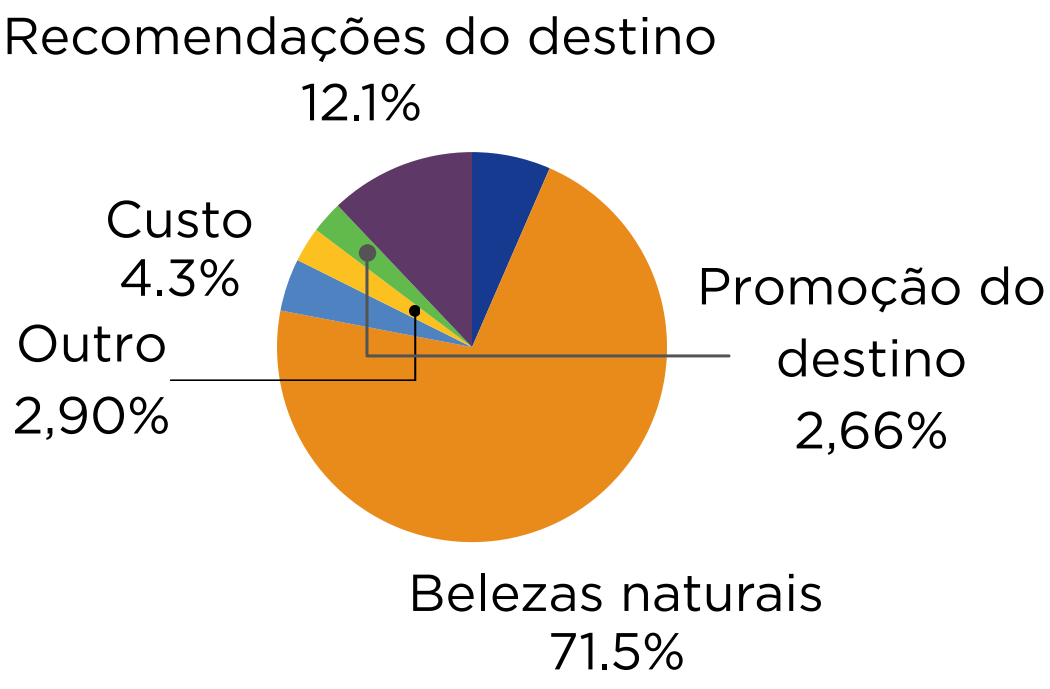

TRANSPORTE UTILIZADO PARA CHEGAR EM BARREIRINHAS

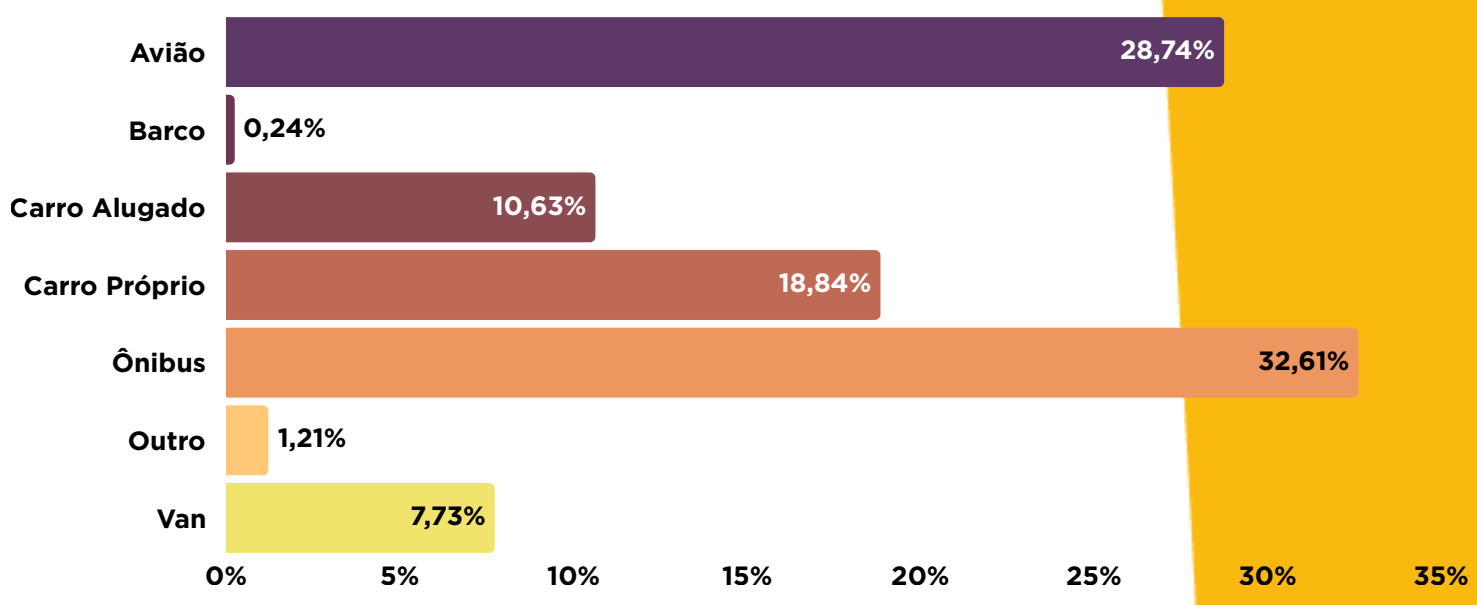



TRANSPORTE UTILIZADO PARA LOCOMOÇÃO EM BARREIRINHAS

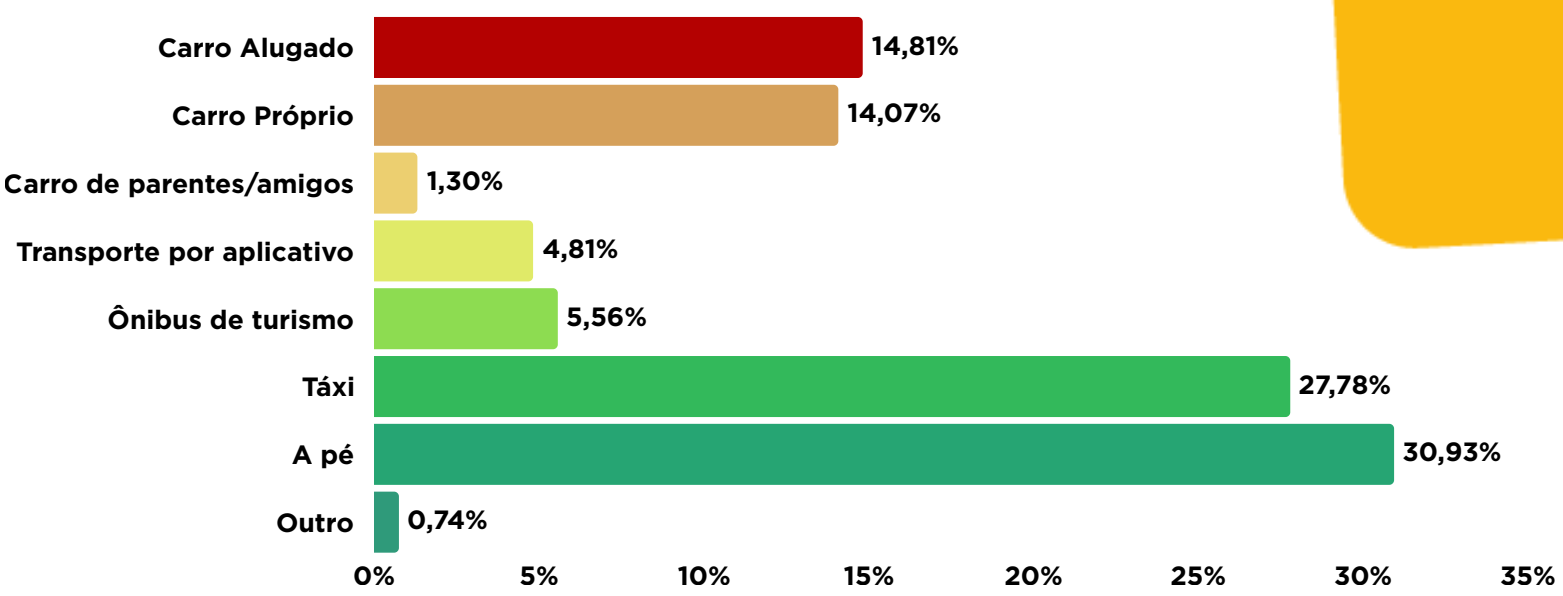

PESQUISA DE DEMANDA TURÍSTICA BARREIRINHAS

BARREIRINHAS Nosso destino é crescer | SEMTURDE Secretaria Municipal de Turismo e Desenvolvimento Econômico

OBSERVATÓRIO do Turismo do Maranhão

HOSPEDAGEM UTILIZADA



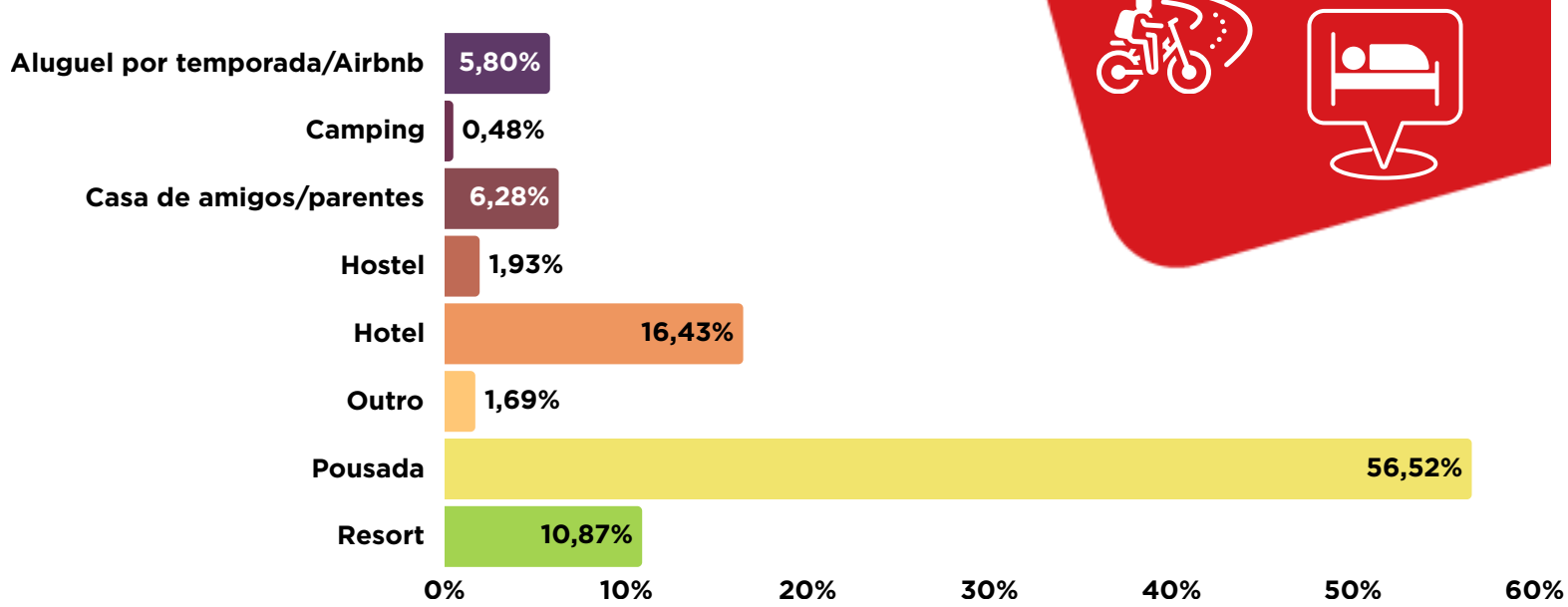

GASTO MÉDIO DIÁRIO

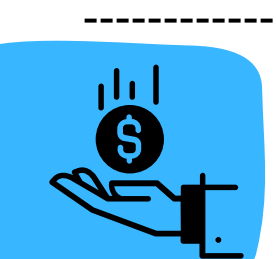

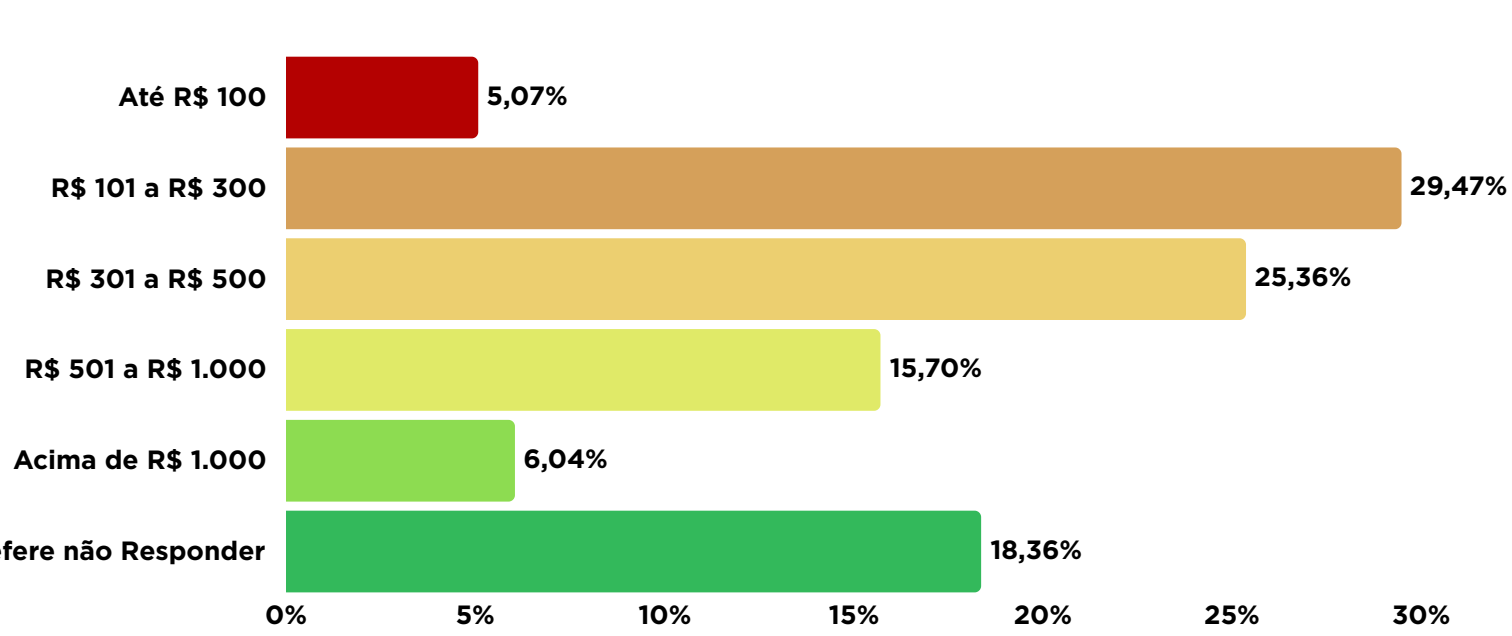

GASTO TOTAL DA VIAGEM



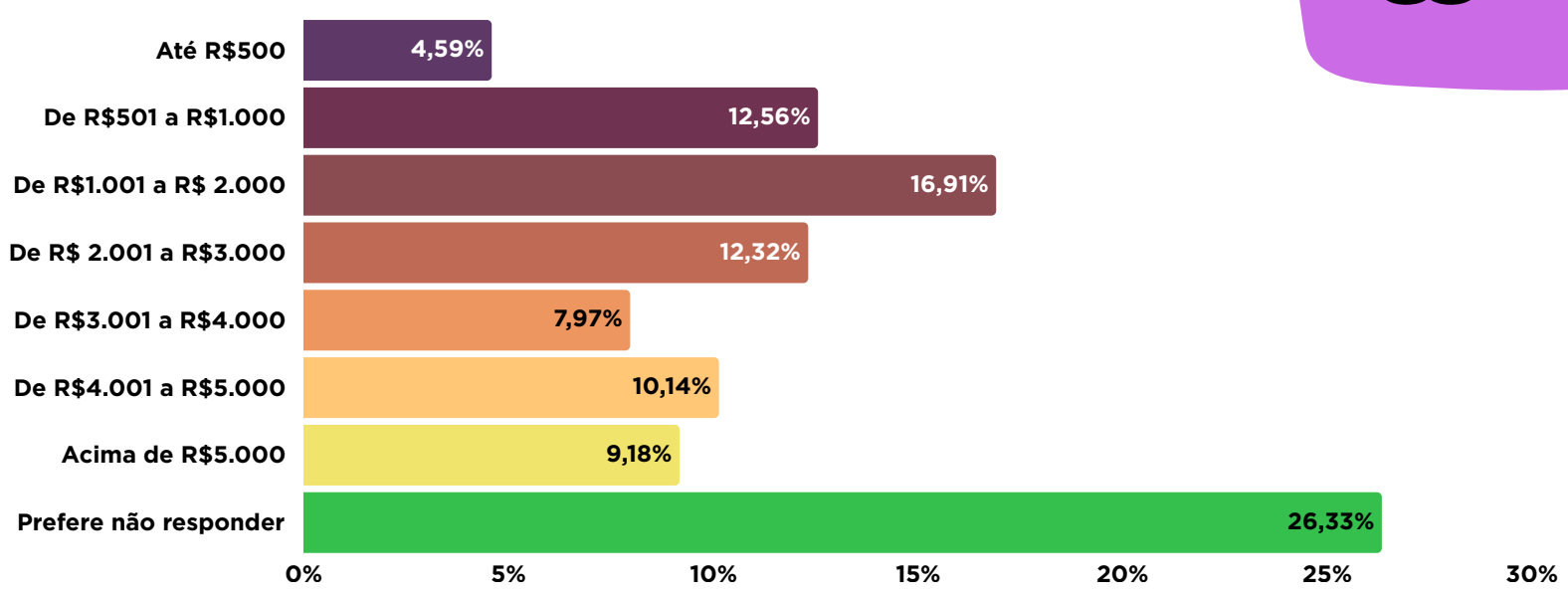

ATIVIDADES REALIZADAS

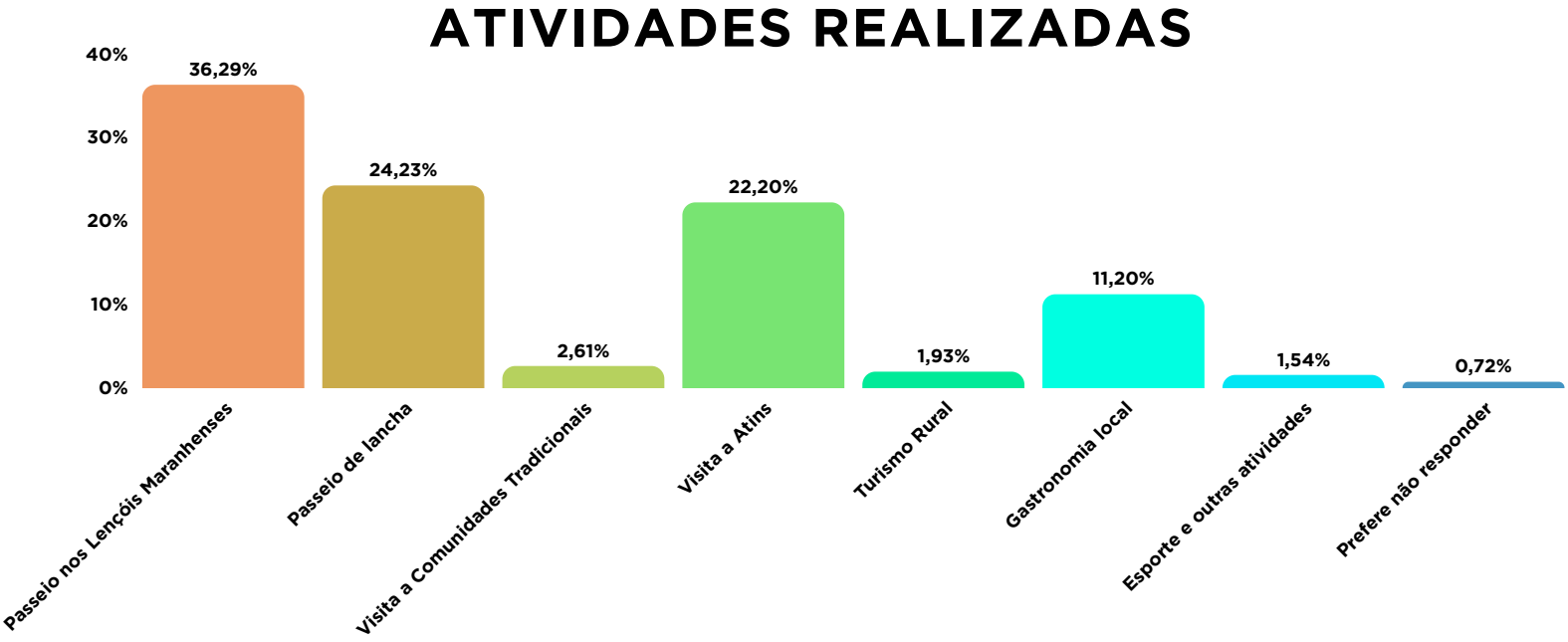

PESQUISA DE DEMANDA TURÍSTICA BARREIRINHAS

BARREIRINHAS Nosso destino é crescer | SEMTURDE Secretaria Municipal de Turismo e Desenvolvimento Econômico

OBSERVATÓRIO do Turismo do Maranhão

SERVIÇOS CONSUMIDOS

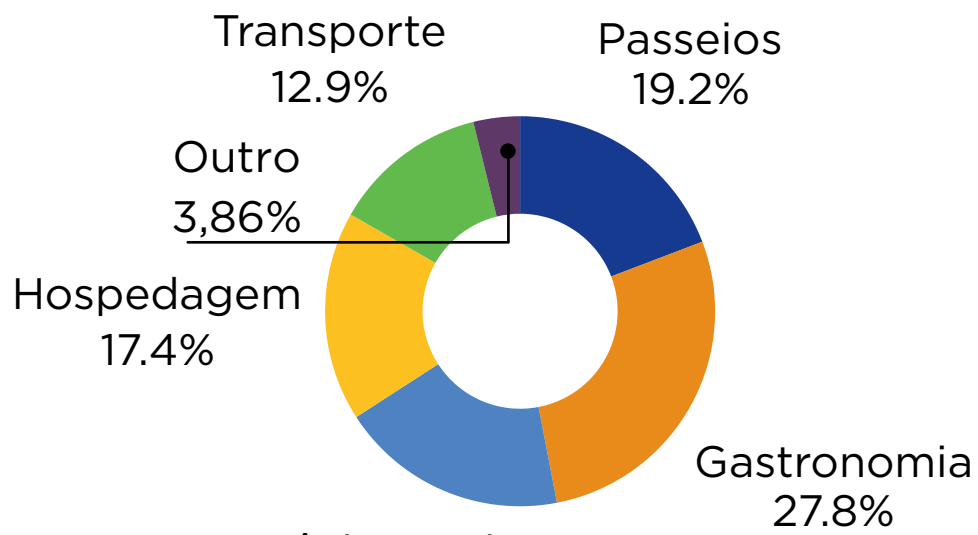

SEGMENTO DE MAIOR INTERESSE



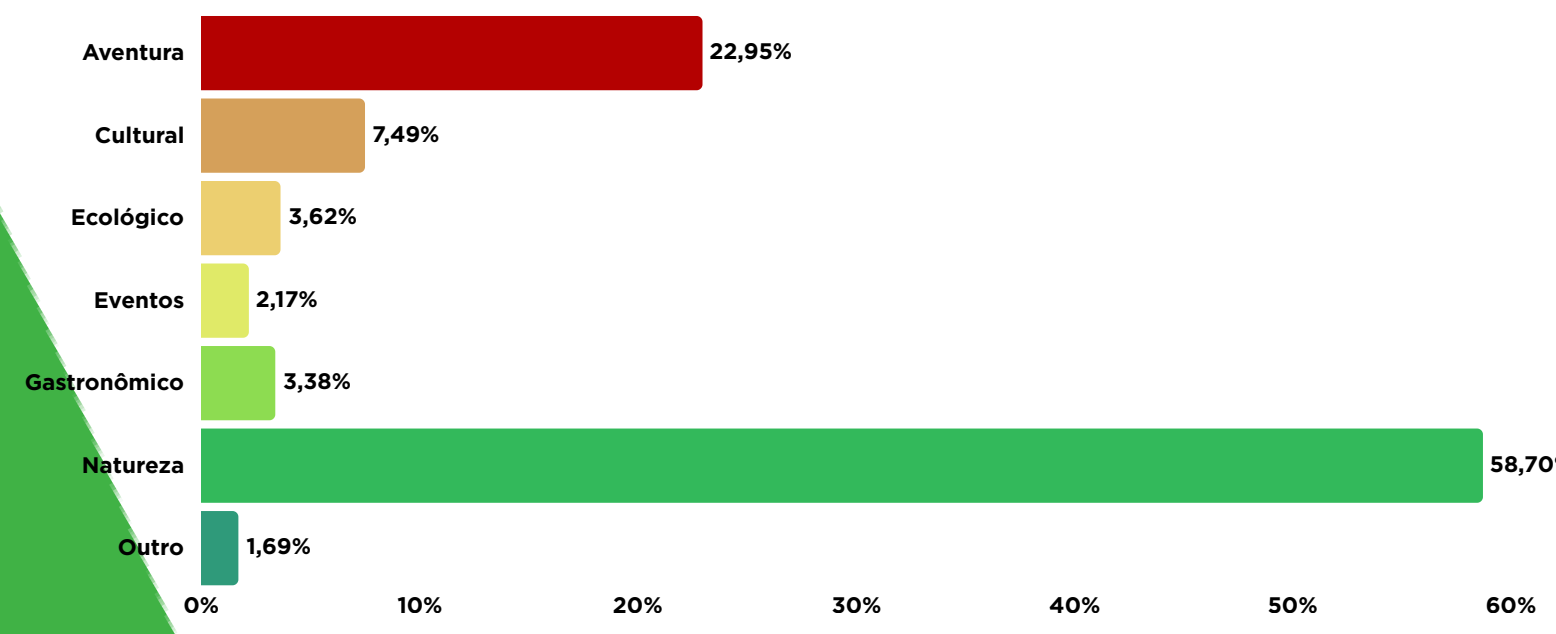

REALIZOU RESERVAS POR



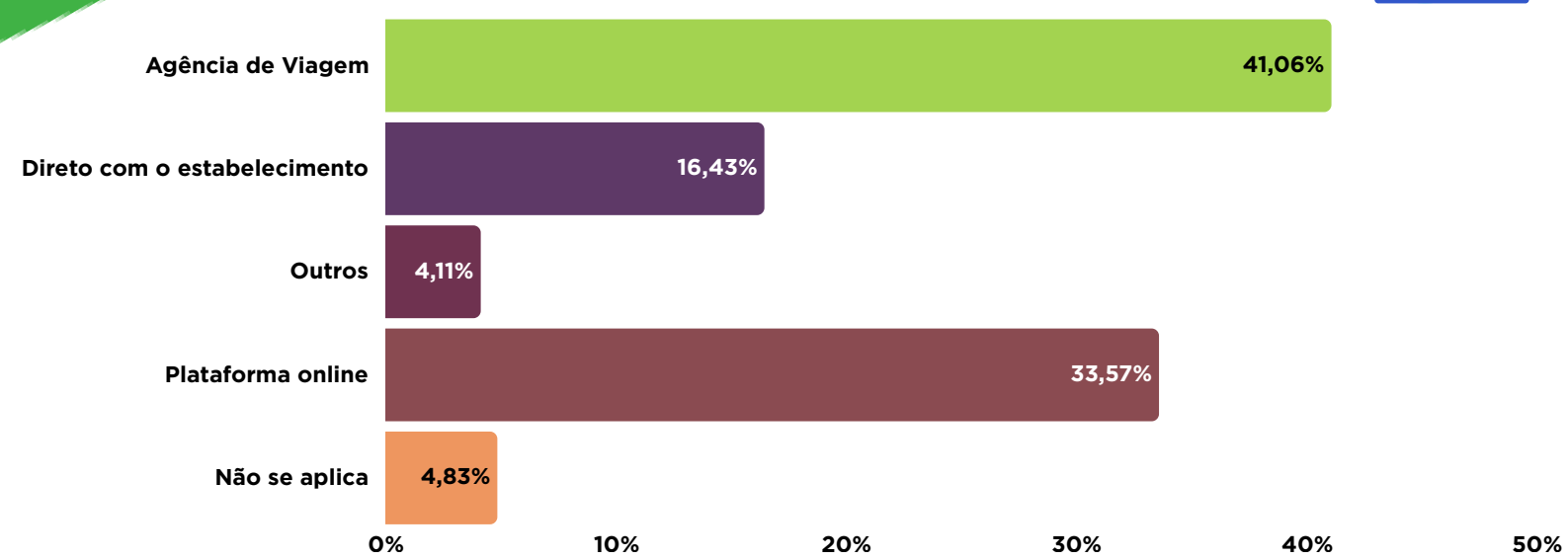

PREFERÊNCIA DE PACOTES

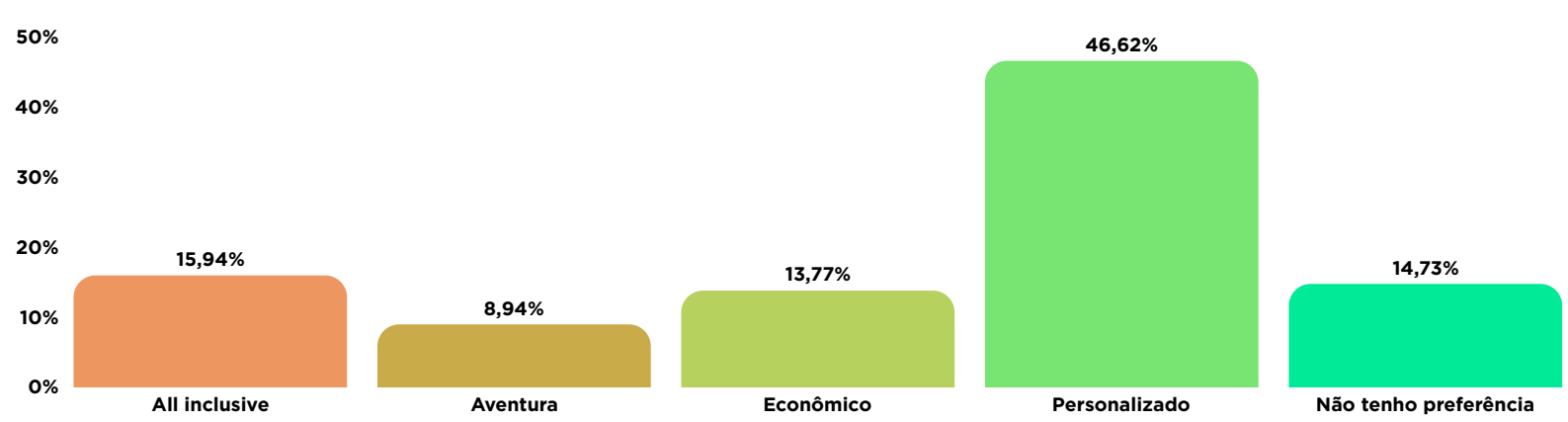

PESQUISA DE DEMANDA TURÍSTICA BARREIRINHAS

O QUE MAIS VALORIZAM NO DESTINO

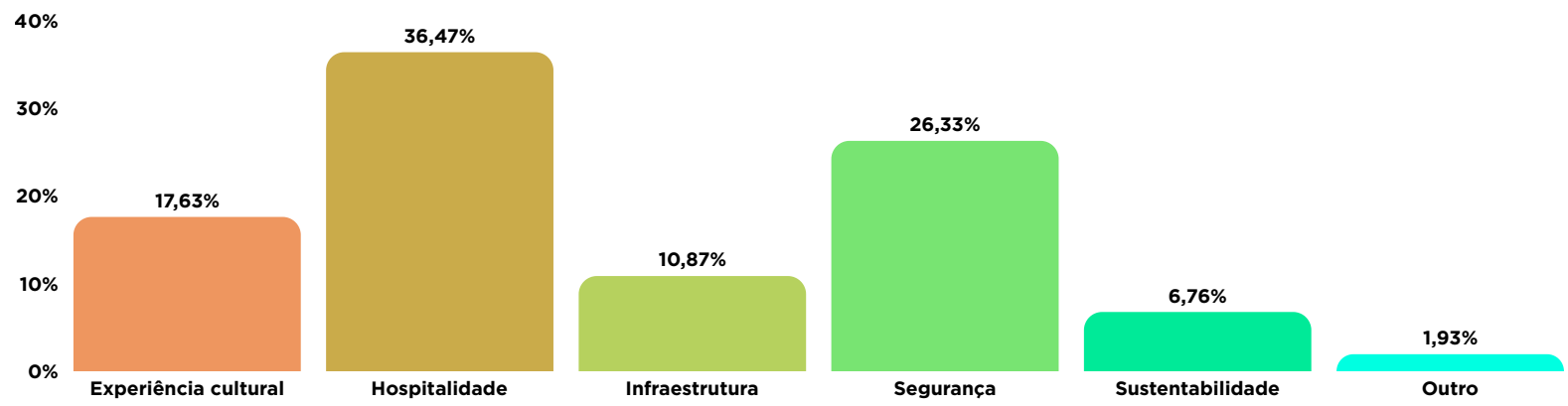

USOU TECNOLOGIAS

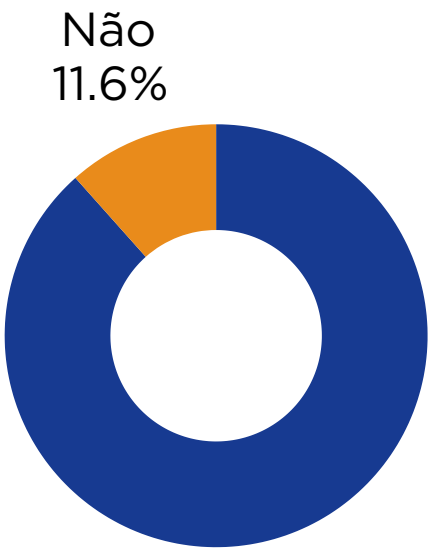

INTERESSE EM EXPERIÊNCIAS LOCAIS

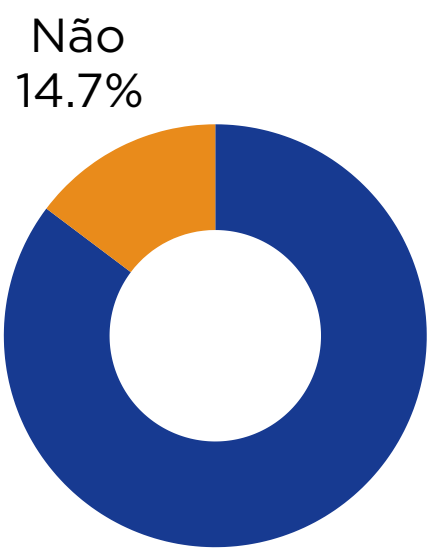

PRETENDE RETORNAR AO DESTINO

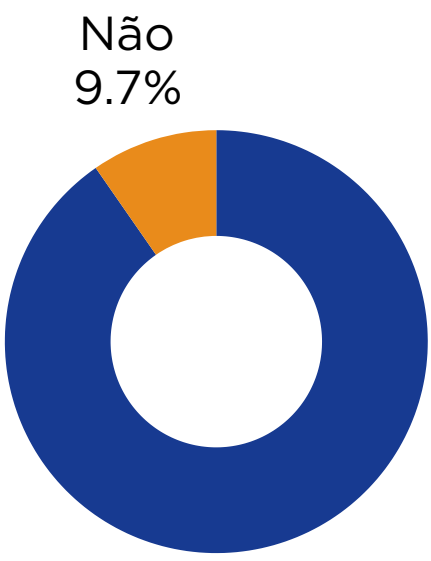

INDICARIA BARREIRINHAS PARA AMIGOS E FAMILIARES

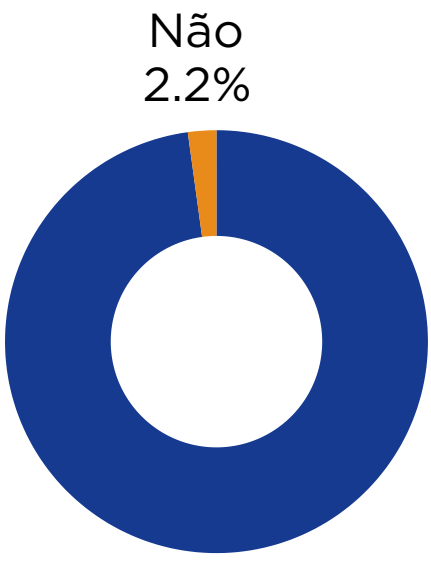

DESTINOS SIMILARES JÁ VISITADOS NO BRASIL

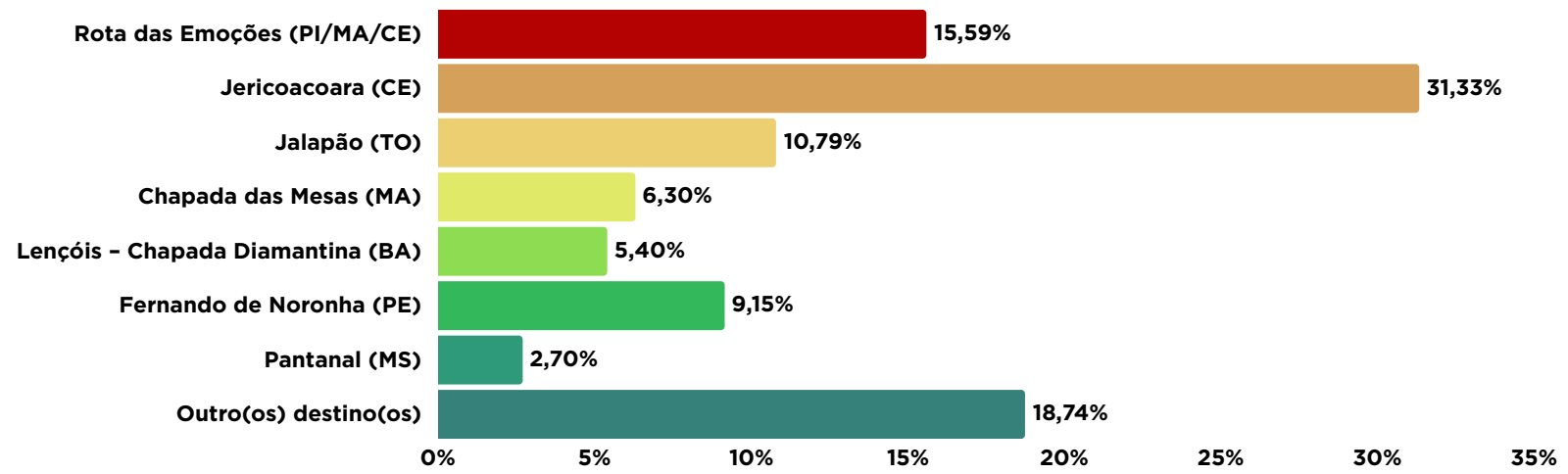

PESQUISA DE DEMANDA TURÍSTICA BARREIRINHAS

BARREIRINHAS Nosso destino é crescer | SEMTURDE Secretaria Municipal de Turismo e Desenvolvimento Econômico

OBSERVATÓRIO do Turismo do Maranhão

EM RELAÇÃO ÀS EXPECTATIVAS, BARREIRINHAS:

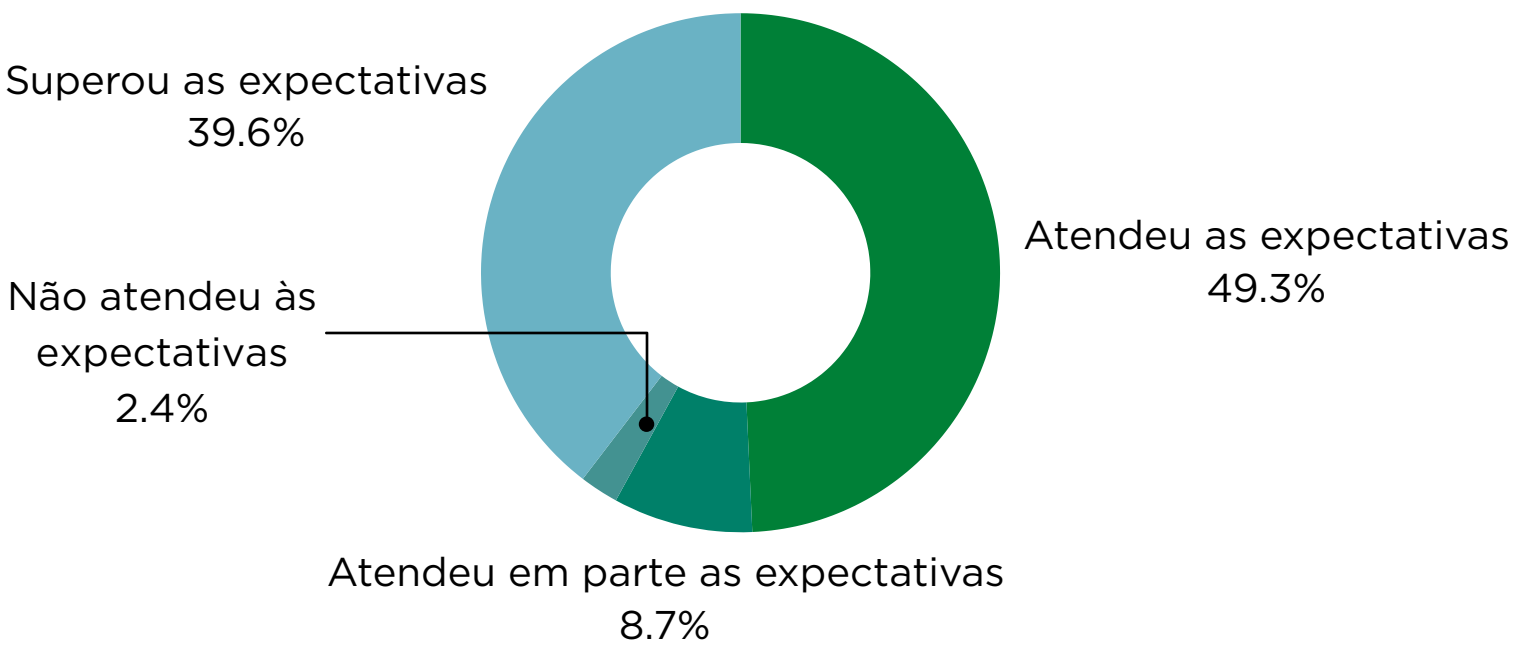

AVALIAÇÃO INFRAESTRUTURA E ATRATIVOS TURÍSTICOS DO DESTINO

AVALIÇÃO GERAL DO DESTINO

EXCELENTE: 43% RUIM : 0,97%
BOM: 49,72% PÉSSIMO: 1,21%
REGULAR: 4,35% NÃO SEI RESPONDER: 0,97%

CONSERVAÇÃO DE RUAS/ESTRADAS

EXCELENTE: 7% RUIM: 13,77%
BOM: 36,71% PÉSSIMO: 4,35%
REGULAR: 37,20% NÃO SEI RESPONDER: 0,97%

LIMPEZA URBANA

EXCELENTE: 8,45% RUIM: 11,59%
BOM: 37,44% PÉSSIMO: 5,31%
REGULAR: 36,71% NÃO SEI RESPONDER: 0,48%

SEGURANÇA PÚBLICA

EXCELENTE: 10,63% RUIM: 5,56%
BOM: 50,24% PÉSSIMO: 2,66%
REGULAR: 29,95% NÃO SEI RESPONDER: 0,97%

INFORMAÇÕES E SINALIZAÇÃO

EXCELENTE: 5,56% RUIM: 21,01%
BOM: 31,16% PÉSSIMO: 7%
REGULAR: 34,54% NÃO SEI RESPONDER: 0,72%

COMÉRCIO

EXCELENTE: 10,87% RUIM: 2,66%
BOM: 61,59% PÉSSIMO: 0,97%
REGULAR: 23,19% NÃO SEI RESPONDER: 072%

PESQUISA DE DEMANDA TURÍSTICA BARREIRINHAS

BARREIRINHAS | SEMTURDE Secretaria Municipal de Turismo e Desenvolvimento Econômico
Nosso destino é crescer

OBSERVATÓRIO do Turismo do Maranhão

EMPRESAS/SERVIÇOS DE RECEPTIVO

EXCELENTE: 27,78%
RUIM: 1,45%
BOM: 57,25%
PÉSSIMO: 0,97%
REGULAR: 10,63%
NÃO SEI RESPONDER: 1,93%

MEIOS DE HOSPEDAGEM

EXCELENTE: 29,71%
RUIM: 0,97%
BOM: 58,21%
PÉSSIMO: 0,97%
REGULAR: 8,94%
NÃO SEI RESPONDER: 1,21%

GUIAS DE TURISMO



EXCELENTE: 35,51%
RUIM: 1,45%
BOM: 47,58%
PÉSSIMO: 0,97%
REGULAR: 12,80%
NÃO SEI RESPONDER: 1,69%

CENTRO DE ATENDIMENTO AO TURISTA (CAT)

EXCELENTE: 15,22%
RUIM: 3,86%
BOM: 41,55%
PÉSSIMO: 2,42%
REGULAR: 11,84%
NÃO SEI RESPONDER: 21,12%

ATRATIVOS NATURAIS



EXCELENTE: 51,69%
RUIM: 0,48%
BOM: 37,92%
PÉSSIMO: 2,90%
REGULAR: 6,52%
NÃO SEI RESPONDER: 0,97%

ATRATIVOS HISTÓRICOS/CULTURAIS

EXCELENTE: 40,34%
RUIM: 1,21%
BOM: 42,03%
PÉSSIMO: 6,04%
REGULAR: 8,94%
NÃO SEI RESPONDER: 1,45%

ARTESANATO LOCAL

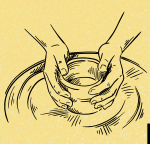

EXCELENTE: 35,99%
RUIM: 0,48%
BOM: 53,14%
PÉSSIMO: 2,90%
REGULAR: 6,52%
NÃO SEI RESPONDER: 0,97%

HOSPITALIDADE

EXCELENTE: 36,47%
RUIM: 0,97%
BOM: 49,52%
PÉSSIMO: 1,21%
REGULAR: 8,70%
NÃO SEI RESPONDER: 3,14%

BARES E RESTAURANTES



EXCELENTE: 22,95%
RUIM: 1,45%
BOM: 62,62%
PÉSSIMO: 0,97%
REGULAR: 11,84%
NÃO SEI RESPONDER: 0,48%

PESQUISA DE DEMANDA TURÍSTICA BARREIRINHAS

BARREIRINHAS Nosso destino é crescer | SEMTURDE Secretaria Municipal de Turismo e Desenvolvimento Econômico

OBSERVATÓRIO do Turismo do Maranhão

DIVERSÃO/VIDA NOTURNA



EXCELENTE: 13,04%
BOM: 61,59%
REGULAR: 19,81%
RUIM: 2,42%
PÉSSIMO: 1,45%
NÃO SEI RESPONDER: 0,72%

PREÇOS



EXCELENTE: 12,32%
BOM: 51,21%
REGULAR: 27,78%
RUIM: 4,59%
PÉSSIMO: 2,42%
NÃO SEI RESPONDER: 1,69%

ATENDIMENTO NOS ESTABELECIMENTOS



EXCELENTE: 22,71%
BOM: 56,28%
REGULAR: 15,94%
RUIM: 2,42%
PÉSSIMO: 1,45%
NÃO SEI RESPONDER: 1,21%

EQUIPAMENTOS DE LAZER



EXCELENTE: 13,29%
BOM: 55,80%
REGULAR: 24,40%
RUIM: 2,42%
PÉSSIMO: 1,93%
NÃO SEI RESPONDER: 2,17%

PASSEIOS OFERECIDOS



EXCELENTE: 40,82%
BOM: 49,52%
REGULAR: 6,76%
RUIM: 0,48%
PÉSSIMO: 1,45%
NÃO SEI RESPONDER: 0,97%

INSIGHTS

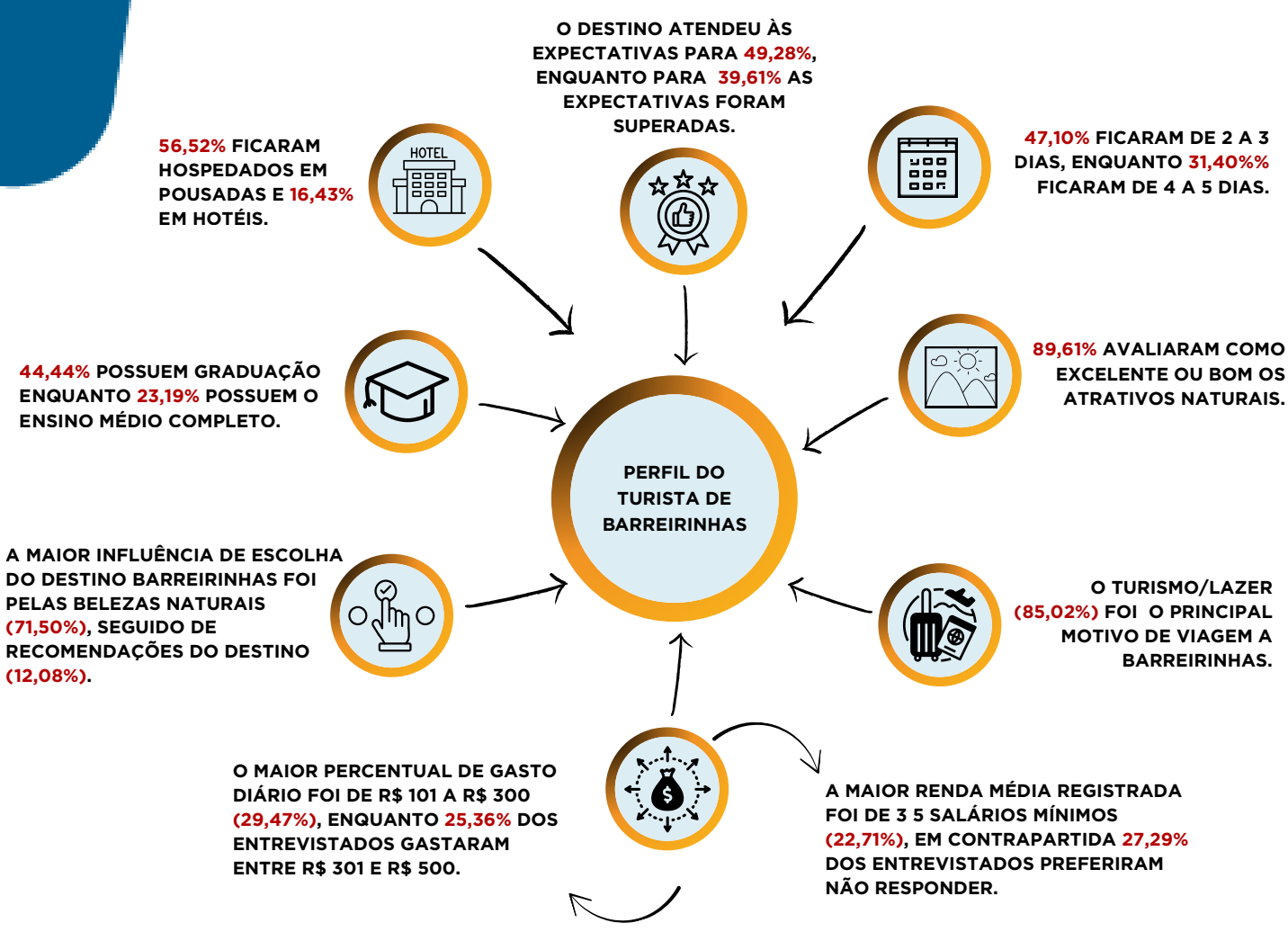

BARREIRINHAS Nosso destino é crescer | SEMTURDE Secretaria Municipal de Turismo e Desenvolvimento Econômico | GOVERNO DO MARANHÃO TRABALHANDO PARA TODOS | SETUR Secretaria de Estado do Turismo | OBSERVATÓRIO do Turismo do Maranhão

METODOLOGIA

A presente pesquisa é fruto de uma colaboração entre a Prefeitura de Barreirinhas, por meio da Secretaria Municipal de Turismo e Desenvolvimento Socioeconômico (SEMTURDE) e o Governo do Maranhão, por meio da Secretaria de Estado do Turismo (SETUR-MA), mais precisamente, pelo setor do Observatório do Turismo do Maranhão. Essa é a primeira Pesquisa de Demanda Turística realizada em Barreirinhas, que tem o intuito de traçar o perfil socioeconômico e compreender a satisfação do turista sobre os equipamentos e atrativos turísticos da cidade. Uma equipe técnica da SEMTURDE junto à coordenação do Observatório do Turismo do Maranhão foram a campo no mês de setembro de 2025 para coletar os dados por meio de um questionário offline (IMESC Amplo) e também questionários impressos, onde posteriormente as respostas foram hospedadas no banco de dados do IMESC Amplo. O tratamento dos dados, tabulação no Excel e confecção do presente documento foram realizados pelo Observatório do Turismo do Maranhão. A pesquisa coletou 414 respostas em questionários válidos, portanto, levando em consideração o fluxo do ordenamento turístico de Barreirinhas no mês de setembro de 2024, a amostra desta presente pesquisa alcançou 98% de confiança.

BARREIRINHAS
Nosso destino é crescer

SEMTURDE
Secretaria Municipal de Turismo e Desenvolvimento Econômico

GOVERNO DO MARANHÃO
TRABALHANDO PARA TODOS

SETUR
Secretaria de Estado do Turismo

OBSERVATÓRIO
do Turismo do Maranhão

RBOT
REDE BRASILEIRA DE OBSERVATÓRIOS DE TURISMO