

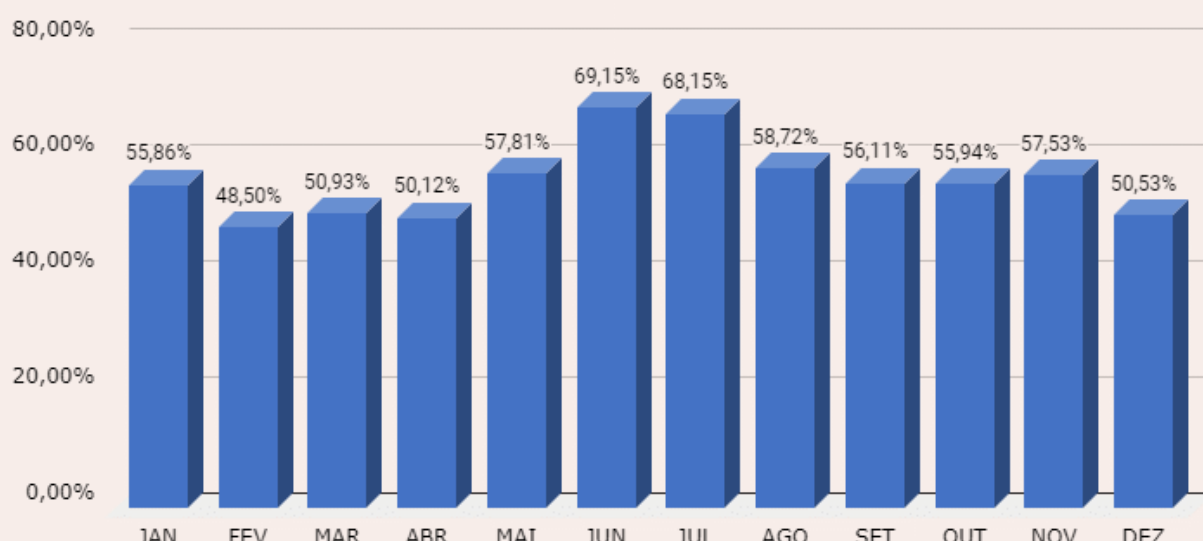
**BOLETIM DO TURISMO**

**OCUPAÇÃO HOTELEIRA 2019 - SÃO LUIS**


**TAXA MÉDIA DE OCUPAÇÃO MENSAL**

Fonte: SETUR SLZ

**ANO 2019**



**TAXA MÉDIA DE OCUPAÇÃO ANUAL**



**56,61%**

Fonte: SETUR SLZ

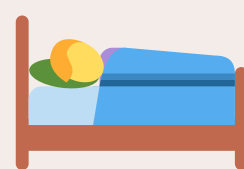
**UNIDADES HABITACIONAIS**



**4.278**

Fonte: CADASTUR MA

**LEITOS**



**8.919**

**FLUTUAÇÕES DA DEMANDA**

Fonte: SETUR SLZ



**50,93%** de ocupação no período carnavalesco.

**+3,11%**

Em relação à 2018



**69,15%** de ocupação no período junino.

**+11,72%**

Em relação à 2018



**68,15%** de ocupação hoteleira nas férias tradicionais.



**58,72%** de ocupação nas férias europeias.



**50,53%** de ocupação nas festividades de final de ano.

**PROCEDIMENTO METODOLÓGICO**



Os dados são referentes aos estabelecimentos de hospedagem que encaminham as taxas médias de ocupação mensal à Coordenação de Análise Mercadológica da Secretaria Municipal de Turismo de São Luís através do contato via e-mail. A oferta hoteleira é obtida através dos dados do Cadastro de Prestadores de Serviços Turísticos do Ministério do Turismo. Após a coleta, é realizada a tabulação e análise conforme as flutuações da demanda turística local.

**ANÁLISE TÉCNICA**

Coordenação Executiva  
Cadastro de Prestadores de Serviços Turísticos  
Secretaria de Estado do Turismo do Maranhão  
Coordenação de Análise Mercadológica  
Secretaria Municipal de Turismo de São Luís