

**BOLETIM DO TURISMO**

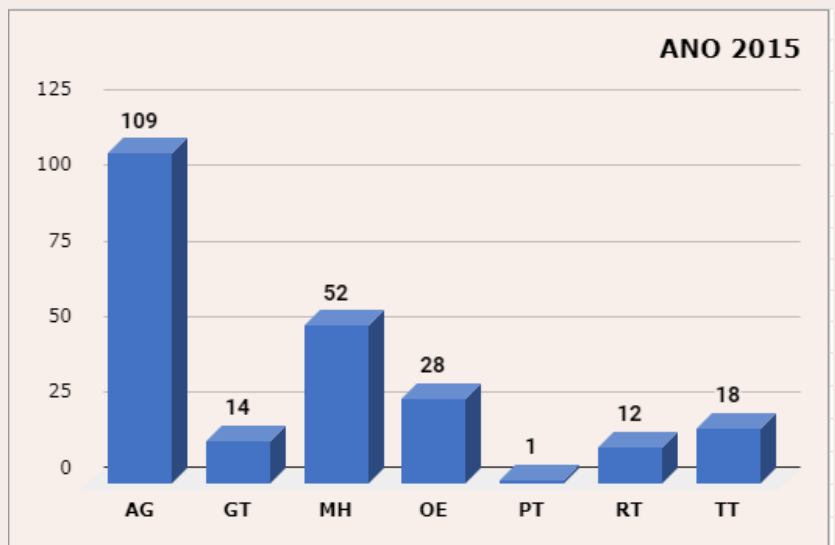
**ESTABELECIMENTOS TURÍSTICOS REGULARES - 2015**

**DEMONSTRATIVO ANUAL DE CADASTROS**

**234**

EMPREENDIMENTOS TURÍSTICOS

Cadastros em relação à 2014  
**- 2,90%**



LEGENDA

AG - Agências de Turismo  
GT - Guias de Turismo  
MH - Meios de Hospedagem

OE - Organizadoras de Eventos  
PT - Parques Temáticos  
RT - Restaurantes, Bares e Similares  
TT - Transportadoras Turísticas

Fonte: CADASTUR MA

**AGÊNCIAS DE TURISMO\***



\*\* OFERTA REGULAR ATÉ 2015  
COM 150 ESTABELECIMENTOS  
Fonte: CADASTUR MA

**PORTE**

86,67% Microempresas  
06,67% Pequeno Porte

**CATEGORIAS**

79,33% Agências de Viagens  
20,67% Operadoras de Turismo

**POLOS TURÍSTICOS**

45,33% São Luís  
25,33% Lençóis Maranhenses  
20,67% Chapada das Mesas

**SEGMENTOS**

73,33% Possuem 03 ou mais



**PRINCIPAIS SEGMENTOS**

60,00% Ecoturismo  
40,00% Cultural  
39,33% Aventura  
36,67% Sol e Praia  
38,00% Negócios e Eventos

**GÊNERO**

50,00% Feminino  
50,00% Masculino

**CATEGORIAS**

78,57% 01 categoria  
14,29% 02 categorias

**DOMINAM**

50,00% 01 idioma  
30,43% 02 idiomas  
18,84% 03 ou mais idiomas

\*\* OFERTA REGULAR ATÉ 2015  
COM 14 PROFISSIONAIS  
Fonte: CADASTUR MA

**POLO TURÍSTICO**

92,86% São Luís

**PRINCIPAIS CATEGORIAS**

100% Guia Regional  
14,29% Excursão Nacional / América do Sul

**IDIOMAS OFERTADOS**

71,43% Idioma materno  
14,29% Inglês  
14,29% Espanhol  
07,14% Francês

**SEGMENTOS**

78,57% Possuem 03 ou mais


**GUIAS DE TURISMO\***



**PRINCIPAIS SEGMENTOS**

71,43% Sol e Praia  
64,29% Cultural  
42,86% Aventura  
35,71% Ecoturismo

**MEIOS DE HOSPEDAGEM\***



6.458 Unidades Habitacionais  
14.669 Leitos

2.142 Leitos Acessíveis

\*\* OFERTA REGULAR ATÉ 2015  
COM 205 ESTABELECIMENTOS  
Fonte: CADASTUR MA

**PORTE**

83,90% Microempresas  
07,80% Pequeno Porte

**POLOS TURÍSTICOS**

24,39% Lençóis Maranhenses  
20,49% Chapada das Mesas  
16,10% São Luís  
07,32% Munim

**CATEGORIAS**

50,24% Hotel  
40,49% Pousada  
03,41% Albergue/Hostel  
02,44% Cama e Café  
01,46% Resort

**DOMINAM**

50,72% 01 idioma  
30,43% 02 idiomas  
18,84% 03 ou mais idiomas



**IDIOMAS OFERTADOS**

66,34% Idioma materno  
27,80% Inglês  
19,51% Espanhol  
06,34% Francês  
03,41% Italiano  
01,46% Alemão



## POLOS TURÍSTICOS

53,73% São Luís  
07,46% Chapada das Mesas  
02,99% Lençóis Maranhenses

## CATEGORIAS

68,66% Possuem 01 categoria  
31,34% Possuem 02 categorias

## ATUAÇÃO

67,46% 02 a 04 tipos de eventos  
25,37% 05 tipos de eventos ou mais  
07,46% 01 tipo de evento

\*\* OFERTA REGULAR ATÉ 2015  
COM 67 ESTABELECIMENTOS  
Fonte: CADASTUR MA

## PORTE

65,67% Microempresas  
28,36% Pequeno Porte

## PRINCIPAIS CATEGORIAS

68,66% Feiras de Negócios  
62,69% Congressos e afins

## ORGANIZADORAS DE EVENTOS\*



## PRINCIPAIS EVENTOS

83,58% Cultural  
70,15% Comercial  
68,66% Social  
50,75% Promocional  
44,78% Esportivo  
37,31% Técnico-científico

## PARQUE TEMÁTICO\*



## PORTE

Microempresa

## IDIOMA OFERTADO

Idioma materno

\*\* OFERTA REGULAR ATÉ 2015  
COM 01 ESTABELECIMENTO  
Fonte: CADASTUR MA

## POLO TURÍSTICO

Lagos e Campos Floridos

## AMBIENTAÇÃO TEMÁTICA

Água  
Entretenimento

## POLOS TURÍSTICOS

29,21% São Luís  
14,61% Chapada das Mesas  
13,48% Lençóis Maranhenses  
07,87% Cocais

## ESPECIALIDADES

67,42% Possem 01 especialidade  
28,09% Possuem 02 especialidades

## DOMINAM

85,71% 01 idioma  
07,14% 02 idiomas  
07,14% 03 ou mais idiomas

## TIPOLOGIA

83,15% Restaurante  
04,49% Bar  
02,25% Cafeteria



## EM DESTAQUE


69,66% Brasileira  
47,19% Regional  
04,49% Italiana



## IDIOMAS OFERTADOS

84,27% Idioma materno  
13,48% Inglês  
02,25% Espanhol  
02,25% Francês

## RESTAURANTES E SIMILARES\*




## PORTE

88,76% Microempresas  
07,87% Pequeno Porte

\*\* OFERTA REGULAR ATÉ 2015  
COM 89 ESTABELECIMENTOS  
Fonte: CADASTUR MA

## TRANSPORTADORAS TURÍSTICAS\*



## PORTE

70,49% Microempresas  
13,11% Pequeno Porte

## POLOS TURÍSTICOS

47,54% São Luís  
19,67% Chapada das Mesas  
04,92% Lençóis Maranhenses

## VEÍCULOS / EMBARCAÇÕES

53,28% / 42,86% - Polo São Luís  
21,24% / -% - Polo Chapada das Mesas  
05,02% / 14,29% - Polo Lençóis Maranhenses

\*\* OFERTA REGULAR ATÉ 2015  
COM 61 EMPRESAS  
Fonte: CADASTUR MA

## ATUAÇÃO

44,26% 01 modalidade  
39,34% 03 ou mais  
13,11% 02 modalidades



## PRINCIPAIS MODALIDADES

63,93% Traslado  
57,38% Pacote de Viagem  
49,18% Passeio Local  
36,07% Especial

## PROCEDIMENTO METODOLÓGICO



Os dados são referentes aos estabelecimentos registrados no Cadastro de Prestadores de Serviços Turísticos do Ministério do Turismo - CADASTUR do estado do Maranhão em situação regular que ficam ativos por 02 anos para pessoas jurídicas e 05 anos para guias de turismo. Após a coleta é realizada a tabulação e análise conforme as flutuações da oferta turística local.

## ANÁLISE TÉCNICA

Coordenação Executiva  
Cadastro de Prestadores de Serviços Turísticos  
Superintendência de Infraestrutura e Regionalização  
Secretaria de Estado do Turismo do Maranhão