OBSERVATÓRIO do Turismo do Maranhão

BOLETIM DO TURISMO

ESTABELECIMENTOS TURÍSTICOS REGULARES - 2018

DEMONSTRATIVO ANUAL DE CADASTROS

345

EMPREENDIMENTOS TURÍSTICOS

- 2,27%

Cadastros em relação à 2017

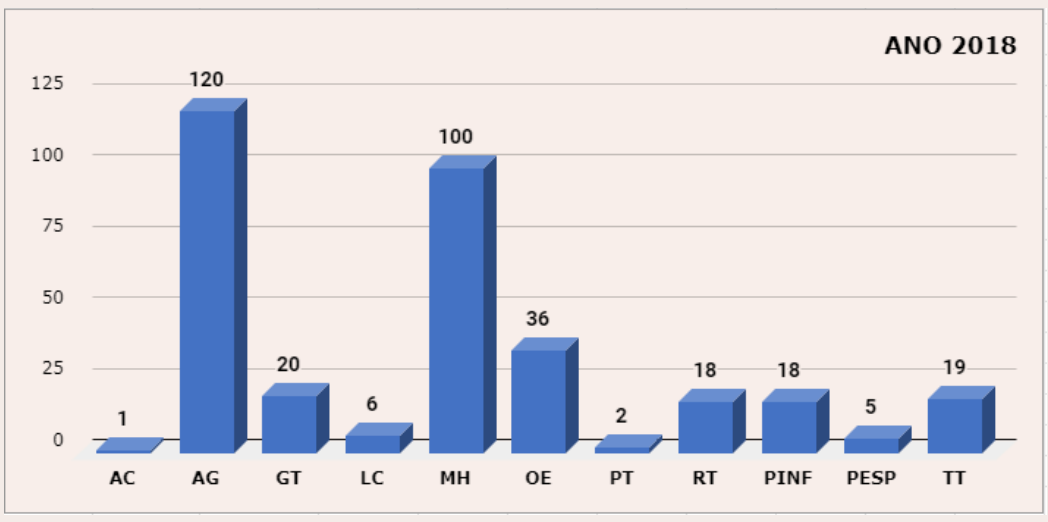

Fonte: CADASTUR MA

LEGENDA

AC - Acampamento Turístico
AG - Agências de Turismo
GT - Guias de Turismo
LC - Locadoras de Veículos
MH - Meios de Hospedagem
OE - Organizadoras de Eventos
PT - Parques Temáticos
RT - Restaurantes, Bares e Similares
PINF - Prestadores de Serviços de Infraestutura
PINF - Prestadores de Serviços Especializados
TT - Transportadoras Turísticas

ACAMPAMENTO TURÍSTICO

PORTE
Microempresa

ESTRUTURA BÁSICA
Montagem de barracas
Estacionamento

POLO TURÍSTICO
Chapada das Mesas

CAPACIDADE
100 pessoas

** OFERTA REGULAR EM 2018
COM 01 ESTABELECIMENTO
Fonte: CADASTUR MA

AGÊNCIAS DE TURISMO*

** OFERTA REGULAR ATÉ 2018
COM 312 ESTABELECIMENTOS
Fonte: CADASTUR MA

PORTE
92,63% Microempresas
04,17% Pequeno Porte

CATEGORIAS
72,44% Agências de Viagens
27,56% Operadoras de Turismo

POLOS TURÍSTICOS
40,38% São Luís
30,45% Lençóis Maranhenses
16,03% Chapada das Mesas
01,92% Delta das Américas

SEGMENTOS
66,35% Possuem 03 ou mais
12,18% Possuem 01 segmento

PRINCIPAIS SEGMENTOS
54,17% Ecoturismo
42,95% Aventura
37,18% Sol e Praia
31,09% Cultural
29,17% Negócios e Eventos

GUIAS DE TURISMO*

POLOS TURÍSTICOS
61,76% São Luís
21,57% Chapada das Mesas
08,82% Lençóis Maranhenses

CATEGORIAS
50,98% 01 categoria
28,43% 03 ou mais
20,59% 02 categorias

SEGMENTOS
75,49% Possuem 03 segmentos

** OFERTA REGULAR ATÉ 2018
COM 102 PROFISSIONAIS
Fonte: CADASTUR MA

GÊNERO
52,94% Masculino
47,06% Feminino

PRINCIPAIS CATEGORIAS
95,10% Guia Regional
31,37% Excursão Nacional / América do Sul
28,43% Atrativo Cultural
27,45% Atrativo Natural

PRINCIPAIS SEGMENTOS
62,75% Cultural
57,84% Ecoturismo
47,06% Sol e Praia
43,14% Aventura

DOMINAM
63,16% 01 idioma
36,84% 02 idiomas



IDIOMAS OFERTADOS
80,39% Idioma materno
12,75% Inglês
06,86% Espanhol
02,94% Francês

LOCADORAS DE VEÍCULOS*



** OFERTA REGULAR EM 2018
COM 06 ESTABELECIMENTOS
Fonte: CADASTUR MA

POLOS TURÍSTICOS

83,33% São Luís
16,67% Delta das Américas

DOMINAM

83,33% 01 idioma
16,67% 02 idiomas

PORTE

100% Microempresas

IDIOMAS OFERTADOS

83,33% Idioma materno
16,67% Inglês
16,67% Espanhol

VEÍCULOS / EMBARCAÇÕES

72,73% / -% - Polo São Luís
27,27% / 100% - Polo Delta das Américas

MEIOS DE HOSPEDAGEM*

8.216 Unidades Habitacionais
19.252 Leitos
2.869 Leitos Acessíveis

** OFERTA REGULAR ATÉ 2018
COM 269 ESTABELECIMENTOS
Fonte: CADASTUR MA

PORTE

85,13% Microempresas
07,06% Pequeno Porte

CATEGORIAS

46,84% Hotel
42,01% Pousada
04,46% Albergue/Hostel
03,35% Cama e Café
01,12% Resort

DOMINAM

55,81% 01 idioma
27,91% 02 idiomas
16,28% 03 ou mais idiomas

POLOS TURÍSTICOS

25,65% Lençóis Maranhenses
21,56% Chapada das Mesas
15,61% São Luís
06,69% Munim
05,95% Delta das Américas
05,95% Floresta dos Guarás
04,83% Cocais

IDIOMAS OFERTADOS

68,03% Idioma materno
26,02% Inglês
17,10% Espanhol
05,20% Francês
02,97% Italiano
01,49% Alemão

ORGANIZADORAS DE EVENTOS*

** OFERTA REGULAR ATÉ 2018
COM 92 ESTABELECIMENTOS
Fonte: CADASTUR MA

POLOS TURÍSTICOS

55,35% São Luís
07,61% Chapada das Mesas
02,17% Lençóis Maranhenses

PORTE

71,74% Microempresas
23,91% Pequeno Porte

CATEGORIAS

68,48% Possuem 01 categoria
31,52% Possuem 02 categorias

PRINCIPAIS CATEGORIAS

68,48% Feiras de Negócios
63,04% Congressos e afins

ATUAÇÃO

60,87% 02 a 04 tipos de eventos
31,52% 05 tipos de eventos ou mais
07,61% 01 tipo de evento

PRINCIPAIS EVENTOS

85,87% Cultural
69,57% Comercial
67,39% Social
55,43% Promocional
51,09% Esportivo
38,04% Técnico-científico

PARQUES TEMÁTICOS*

PORTE

Microempresa

LOCALIZAÇÃO

Chapada das Mesas
Paço do Lumiar

IDIOMAS OFERTADOS

Idioma materno
Inglês

ÁREA TOTAL

50.000 m²
60.001 m²

AMBIENTAÇÃO TEMÁTICA

Entretenimento

** OFERTA REGULAR ATÉ 2018
COM 02 ESTABELECIMENTOS
Fonte: CADASTUR MA

RESTAURANTES E SIMILARES*



89,93% Microempresas
07,91% Pequeno Porte

** OFERTA REGULAR ATÉ 2018
COM 139 ESTABELECIMENTOS
Fonte: CADASTUR MA

POLOS TURÍSTICOS

25,90% São Luís
17,99% Chapada das Mesas
14,39% Lençóis Maranhenses
09,35% Munim
07,91% Cocais
06,47% Floresta dos Guarás

TIPOLOGIA

79,14% Restaurante
06,47% Bar
02,88% Cafeteria

ESPECIALIDADES

66,19% Possem 01 especialidade
28,78% Possuem 02 especialidades

EM DESTAQUE

71,94% Brasileira
46,04% Regional
06,47% Portuguesa
05,04% Italiana

DOMINAM

83,33% 01 idioma
11,11% 02 idiomas
05,56% 03 ou mais idiomas

IDIOMAS OFERTADOS

87,05% Idioma materno
10,79% Inglês
02,16% Espanhol
01,44% Francês
01,44% Italiano

SERVIÇOS DE INFRAESTRUTURA*



** OFERTA REGULAR EM 2018
COM 18 ESTABELECIMENTOS
Fonte: CADASTUR MA

POLOS TURÍSTICOS

55,56% São Luís
05,56% Chapada das Mesas
05,56% Cocais

PORTE

72,22% Microempresas
27,78% Pequeno Porte

SERVIÇOS PRESTADOS

55,56% Organizadores e promotores de serviços de infraestrutura
22,22% Locação de equipamentos
22,22% Montadoras de feiras e afins

SERVIÇOS ESPECIALIZADOS*

POLOS TURÍSTICOS

50% Chapada das Mesas
50% São Luís

PORTE

Microempresas

SERVIÇOS PRESTADOS

Serviços de consultoria

SEGMENTOS

Possuem 03 segmentos

PRINCIPAIS SEGMENTOS

100% Aventura
75% Ecoturismo
50% Esporte
25% Cultural
25% Intercâmbio
25% Negócios de eventos

** OFERTA REGULAR EM 2018
COM 4 ESTABELECIMENTOS
Fonte: CADASTUR MA

TRANSPORTADORAS TURÍSTICAS*

** OFERTA REGULAR ATÉ
2018 COM 73 EMPRESAS
Fonte: CADASTUR MA

PORTE

73,97% Microempresas
10,96% Pequeno Porte

ATUAÇÃO

43,84% 01 modalidade
39,73% 03 ou mais
13,70% 02 modalidades

POLOS TURÍSTICOS

50,68% São Luís
16,44% Chapada das Mesas
08,22% Lençóis Maranhenses
02,74% Cocais
02,74% Floresta dos Guarás

PRINCIPAIS MODALIDADES

68,49% Traslado
54,79% Pacote de Viagem
53,42% Passeio Local
35,62% Especial

VEÍCULOS / EMBARCAÇÕES

53,09% / 42,86% - Polo São Luís
20% / -% - Polo Chapada das Mesas
06,55% / 14,29% - Polo Lençóis Maranhenses

PROCEDIMENTO METODOLÓGICO

Os dados são referentes aos estabelecimentos registrados no Cadastro de Prestadores de Serviços Turísticos do Ministério do Turismo - CADASTUR do estado do Maranhão em situação regular que ficam ativos por 02 anos para pessoas jurídicas e 05 anos para guias de turismo. Após a coleta é realizada a tabulação e análise conforme as flutuações da oferta turística local.

ANÁLISE TÉCNICA

Coordenação Executiva
Cadastro de Prestadores de Serviços Turísticos
Superintendência de Infraestrutura e Regionalização
Secretaria de Estado do Turismo do Maranhão