

BOLETIM AÉREO 2020.2

AEROPORTO DE SÃO LUÍS

Fonte: INFRAERO

POUSOS E DECOLAGENS EM SÃO LUÍS

6.728

Pousos
+ Decolagens

O número de pousos e decolagens é **17%** maior que o total do semestre anterior, que representou **5.554** pousos e decolagens totais ao longo do primeiro semestre.

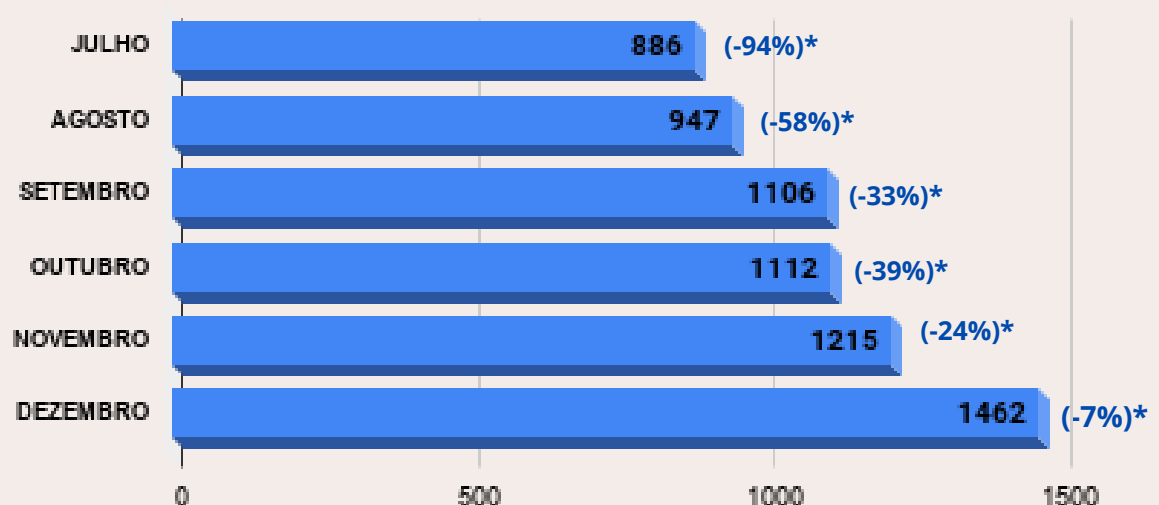
IMPACTOS DO COVID-19



Redução da movimentação de aeronaves em relação ao mesmo período do ano anterior.

POUSOS E DECOLAGENS MENSAIS

(VARIAÇÃO 2019.2/2020.2)*



*Variação em relação ao mesmo semestre do ano anterior

EMBARQUES E DESEMBARQUES EM SÃO LUÍS

410.957

Embarques
+ Desembarques

O número de embarques e desembarques foi **-3%** menor que o total do semestre anterior, que representou **421,476** embarques e desembarques totais ao longo do primeiro semestre.

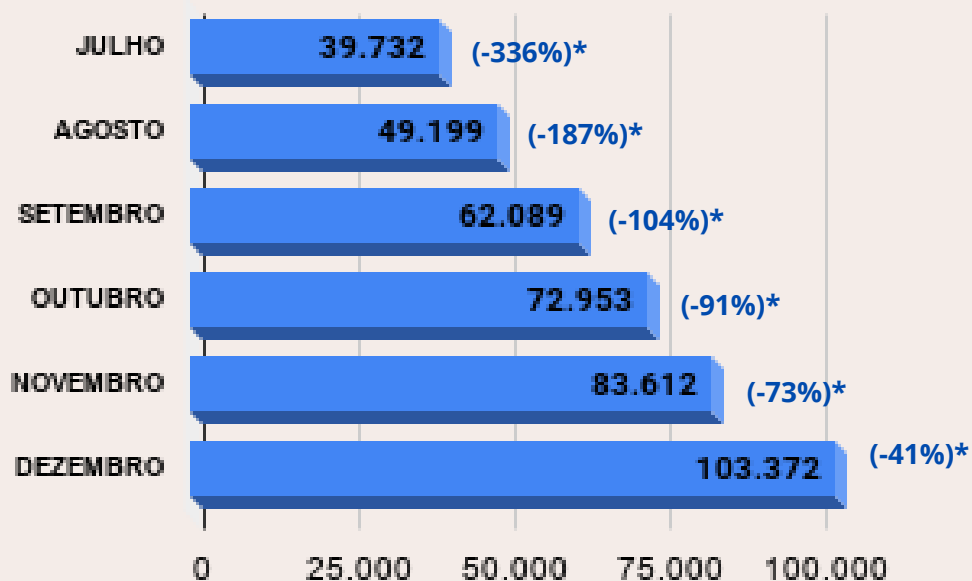
IMPACTOS DO COVID-19



Redução no fluxo de embarques e desembarques em relação ao mesmo período do ano anterior.

EMBARQUES E DESEMBARQUES MENSAIS

(VARIAÇÃO 2019.2/2020.2)*



*Variação em relação ao mesmo semestre do ano anterior

AEROPORTO DE IMPERATRIZ

Fonte: INFRAERO

POUSOS E DECOLAGENS EM IMPERATRIZ

1.117

Pousos
+ Decolagens

O número de pousos e decolagens é **-2%** menor que o total do semestre anterior, que representou **1.196** pousos e decolagens totais ao longo do primeiro semestre.

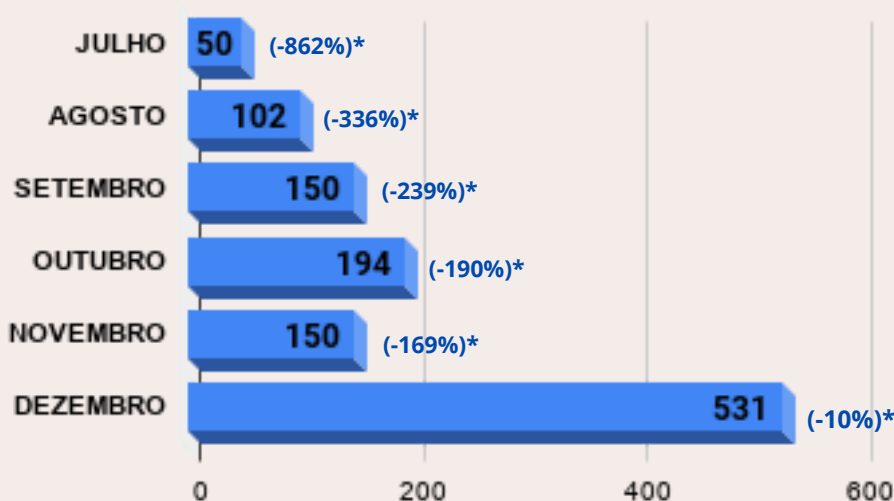
IMPACTOS DO COVID-19

-158%

Redução da movimentação de aeronaves em relação ao mesmo período do ano anterior.

POUSOS E DECOLAGENS MENSAIS

(VARIÇÃO 2019.2/2020.2)*



*Variação em relação ao mesmo semestre do ano anterior

EMBARQUES E DESEMBARQUES EM IMPERATRIZ

87.717

Embarques
+ Desembarques

O número de embarques e desembarques foi **7%** maior que o total do semestre anterior, que representou **78.807** embarques e desembarques totais ao longo do primeiro semestre.

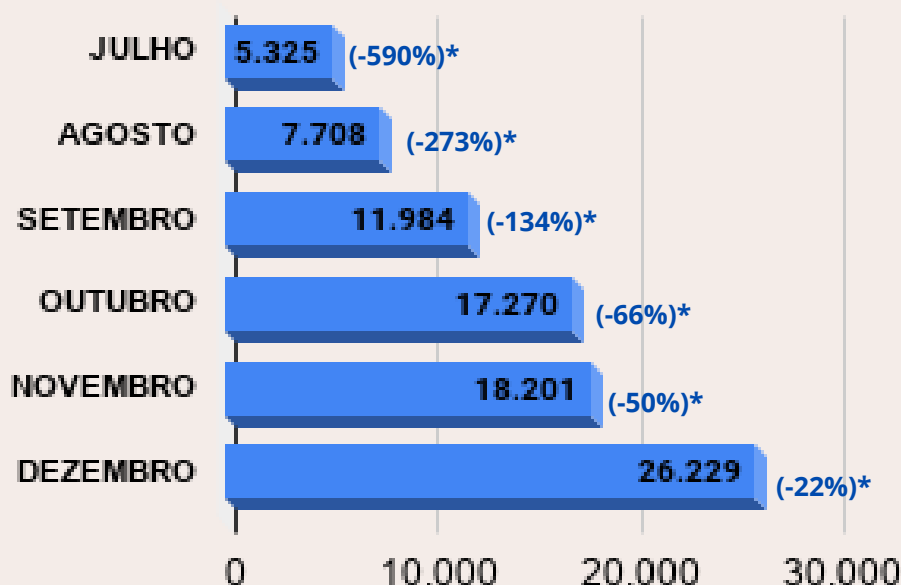
IMPACTOS DO COVID-19

-109%

Redução no fluxo de embarques e desembarques em relação ao mesmo período do ano anterior.

EMBARQUES E DESEMBARQUES MENSAIS

(VARIÇÃO 2019.2/2020.2)*



*Variação em relação ao mesmo semestre do ano anterior

ANÁLISE TÉCNICA

Coordenação Executiva
Superintendência da Chapada das Mesas
Secretaria de Estado do Turismo do Maranhão