

## BOLETIM DE OCUPAÇÃO HOTELEIRA 2024

O monitoramento de Ocupação Hoteleira é realizado mensalmente com meios de hospedagem do Polo São Luís, Polo Lençóis & Delta e Polo Chapada das Mesas. Os dados são recolhidos em dois momentos: primeira semana de cada mês e um reforço na segunda quinzena de cada mês. O Observatório do Turismo do Maranhão prioriza os meios de hospedagem cadastrados no CADASTUR. As médias de OH de cada mês sempre são solicitadas no mês seguinte, ou seja, a média de OH de janeiro será solicitado em fevereiro e assim sucessivamente. Os dados deste documento são de janeiro a outubro de 2024.



### RANKING MELHORES TAXAS DE OCUPAÇÃO HOTELEIRA POR POLO



#### POLO SÃO LUÍS

77,97%  
EM JUNHO



#### POLO LENÇÓIS & DELTA

87,16%  
EM JULHO




#### POLO CHAPADA DAS MESAS

48,33%  
EM JULHO




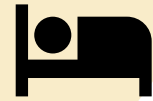
#### OCUPAÇÃO HOTELEIRA POLO SÃO LUÍS




MÊS	%
JANEIRO	58,44%
FEVEREIRO	57,81%
MARÇO	46,27%
ABRIL	57,62%
MAIO	61,67%
JUNHO	77,97% 
JULHO	75,78%
AGOSTO	77,73%
SETEMBRO	71,86%
OUTUBRO	67,17%

**OCUPAÇÃO HOTELEIRA POLO LENÇÓIS & DELTA**

MÊS	%
JANEIRO	47,32%
FEVEREIRO	32,05%
MARÇO	32,05%
ABRIL	32,05%
MAIO	61,73%
JUNHO	82,46%
JULHO	87,16% 
AGOSTO	78,03%
SETEMBRO	59,57%
OUTUBRO	43,51%

**OCUPAÇÃO HOTELEIRA POLO CHAPADA DAS MESAS**

MÊS	%
JANEIRO	44,40%
FEVEREIRO	25,69%
MARÇO	26,04%
ABRIL	19,34%
MAIO	27,42%
JUNHO	47,29%
JULHO	48,33% 
AGOSTO	48,08%
SETEMBRO	44,23%
OUTUBRO	48,00%

## Taxa de Resposta da Ocupação Hoteleira 2024

MÊS	Polo São Luís	Polo Lençóis & Delta	Polo Chapada das Mesas
Janeiro	17,24%	15,84%	11,54%
Fevereiro	15,71%	13,73%	10,17%
Março	21,67%	11,65%	10,17%
Abril	16,67%	13,46%	8,47%
Maio	18,03%	11,54%	8,47%
Junho	15,00%	15,38%	10,94%
Julho	27,12%	17,31%	6,25%
Agosto	25,42%	13,13%	11,48%
Setembro	22,39%	12,12%	3,28%
Outubro	17,81%	10,58%	12,70%

## PROCEDIMENTO METODOLÓGICO

O monitoramento da Ocupação Hoteleira (OH) dos Polos: São Luís; Lençóis e Delta, e; Chapada das Mesas é feito mensalmente. A cada mês é solicitado a média de OH para diversos meios de hospedagem nestes respectivos Polos Turísticos do Maranhão, são solicitados sempre a média referente ao mês anterior da solicitação, ou seja, em janeiro é solicitado a média de OH referente ao mês anterior (dezembro) e assim sucessivamente.

Na primeira semana de cada mês é recolhido parte da OH, na segunda quinzena de cada mês mandamos um reforço na solicitação para aqueles meios de hospedagem que ainda não responderam a primeira solicitação. O Observatório do Turismo do Maranhão dá preferência para solicitar a taxa de OH para os empreendimentos que possuem cadastro ativo no CADASTUR na categoria "Meio de Hospedagem".

A Taxa de Resposta é feito pelo cálculo: número de respondentes ÷ número total de empreendimentos no nosso banco de dados. Posteriormente transforma-se o valor em porcentagem (%).

## REALIZAÇÃO E ANÁLISE TÉCNICA

Observatório do Turismo do Maranhão  
Secretaria de Estado do Turismo do Maranhão